



ΚΥΠΡΙΑΚΗ ΔΗΜΟΚΡΑΤΙΑ
REPUBLIC OF CYPRUS

ΔΗΜΟΣΙΟΝΟΜΙΚΗ ΕΚΘΕΣΗ
FINANCIAL REPORT

2018

ΜΕΡΟΣ Α: ΤΕΛΙΚΟΣ ΑΠΟΛΟΓΙΣΜΟΣ ΚΑΙ
ΑΛΛΕΣ ΚΑΤΑΣΤΑΣΕΙΣ
PART A: BUDGET EXECUTION AND OTHER
STATEMENTS



ΓΕΝΙΚΟ ΛΟΓΙΣΤΗΡΙΟ ΤΗΣ ΔΗΜΟΚΡΑΤΙΑΣ
TREASURY OF THE REPUBLIC

ΛΕΥΚΩΣΙΑ - NICOSIA

ΤΥΠΩΘΗΚΕ ΣΤΟ ΤΥΠΟΓΡΑΦΕΙΟ ΤΗΣ ΚΥΠΡΙΑΚΗΣ ΔΗΜΟΚΡΑΤΙΑΣ
PRINTED AT THE PRINTING OFFICE OF THE REPUBLIC OF CYPRUS

2019

Γενικό Λογιστήριο της Δημοκρατίας
1441 Λευκωσία, Κύπρος
Τηλ: +357 22602252 / Τηλεομ: +357 22675580
Ιστοσελίδα: www.treasury.gov.cy

Treasury of the Republic of Cyprus
1441 Nicosia, Cyprus
Tel: +357 22602252 / Fax: +357 22675580
Website: www.treasury.gov.cy

ΔΗΜΟΣΙΟΝΟΜΙΚΗ ΕΚΘΕΣΗ – FINANCIAL REPORT 2018

ΠΕΡΙΕΧΟΜΕΝΑ – CONTENTS

Κεφάλαιο Chapter	ΜΕΡΟΣ Α – PART A	Σελίδα Page
	Έκθεση Γενικής Λογίστριας – Report by the Accountant General	5
1	ΤΕΛΙΚΟΣ ΑΠΟΛΟΓΙΣΜΟΣ – BUDGET EXECUTION	17
1.1	Πίνακας Υλοποίησης Προϋπολογισμού – Budget Realisation Statement	19
1.2	Πίνακας Υλοποίησης Προϋπολογισμού κατά δραστηριότητα – Statement of Budget Realisation by Activity	21
1.3	Πίνακας Υλοποίησης Προϋπολογισμού ανά Υπουργείο / Ανεξάρτητη Υπηρεσία ή Γραφείο – Statement of Budget Realisation by Ministry / Independent Service or Office	23
1.4	Πίνακας Σύγκρισης Πραγματικών Αποτελεσμάτων και Προϋπολογισμού Δαπανών – Comparison of Actual and Budgeted Expenditure Statement	25
1.5	Πίνακας Υλοποίησης Προϋπολογισμού ανά Κατηγορία Λογαριασμών – Statement of Budget Realisation by Account Category	27
1.6	Πίνακας Υλοποίησης Προϋπολογισμού Δαπανών ανά Υπουργείο – Statement of Expenditure Budget Realisation per Ministry	29
2	ΑΝΑΛΥΤΙΚΕΣ ΚΑΤΑΣΤΑΣΕΙΣ - DETAILED REPORTS	51
2.1	Αναλυτικός Πίνακας Εισπράξεων και Πληρωμών - Statement of Analytical Receipts and Payments	53
2.2	Συγκεφαλαίωση Εσόδων - Summary of Revenues	63
2.3	Συγκεφαλαίωση Δαπανών - Summary of Expenditure	69
2.4	Αναλυτικό Δελτίο Υπερβάσεων Προϋπολογισμού – Detailed Table of Budget Excesses	79
2.5	Κατάσταση Μεταφοράς Πιστώσεων στο επόμενο έτος - Statement of Transfer of Appropriations to the next year	81
3	ΑΛΛΟΙ ΠΙΝΑΚΕΣ – OTHER STATEMENTS	83
3.1	Πίνακας Καθυστερημένων Εσόδων - Statement of Arrears of Revenues	85
3.2	Πίνακας Εκκρεμών Οφειλών - Statement of Outstanding Liabilities	89
3.3	Πίνακας Επενδύσεων – Statement of Investments	93
3.4	Πίνακας Συνδρομών ή Συμμετοχής σε Διεθνείς Οργανισμούς - Statement of Subscriptions or Membership to International Organisations	95

Κεφάλαιο Chapter	ΜΕΡΟΣ Α – PART A (συνέχεια – continued)	Σελίδα Page
4	ΔΑΝΕΙΑ/ ΕΓΓΥΗΣΕΙΣ – LOANS/ GUARANTEES	101
4.1	Πίνακας Δανεισμού - Statement of Borrowings	103
4.2	Πίνακας Γραμματίων Δημοσίου – Statement of Treasury Bills	115
4.3	Πίνακας Δανείων με Κυβερνητική Εγγύηση – Statement of Loans with Government Guarantee	117
4.4	Πίνακας Δανείων από το Δημόσιο Ταμείο - Statement of Loans from Public Funds	123
 ΜΕΡΟΣ Β – PART B 		
5	ΑΝΑΛΥΣΗ ΥΛΟΠΟΙΗΣΗΣ ΠΡΟΥΠΟΛΟΓΙΣΜΟΥ - BUDGET EXECUTION ANALYSIS	5
5.1	Αναλυτικό Δελτίο Εσόδων - Detailed Table of Revenues	7
5.2	Αναλυτικά Δελτία Δαπανών - Detailed Tables of Expenditure	
	- 01 Συνταγματικές Εξουσίες – Constitutional Powers	63
	- 02 Συνταγματικές Υπηρεσίες – Constitutional Services	97
	- 03 Ανεξάρτητες Υπηρεσίες – Independent Services	113
	- 11 Υπουργείο Άμυνας – Ministry of Defence	153
	- 12 Υπουργείο Γεωργίας, Αγροτικής Ανάπτυξης και Περιβάλλοντος – Ministry of Agriculture, Rural Development and Environment	159
	- 13 Υπουργείο Δικαιοσύνης και Δημόσιας Τάξεως – Ministry of Justice and Public Order	241
	- 14 Υπουργείο Ενέργειας, Εμπορίου, Βιομηχανίας και Τουρισμού – Ministry of Energy, Commerce, Industry and Tourism	275
	- 15 Υπουργείο Εργασίας, Πρόνοιας και Κοινωνικών Ασφαλίσεων – Ministry of Labour, Welfare and Social Insurance	301
	- 16 Υπουργείο Εσωτερικών – Ministry of the Interior	359
	- 17 Υπουργείο Εξωτερικών – Ministry of Foreign Affairs	447
	- 18 Υπουργείο Οικονομικών – Ministry of Finance	515
	- 19 Ανεξάρτητα Γραφεία – Independent Offices	573
	- 20 Υπουργείο Παιδείας και Πολιτισμού – Ministry of Education and Culture	583
	- 21 Υπουργείο Μεταφορών, Επικοινωνιών και Έργων – Ministry of Transport, Communications and Works	659
	- 22 Υπουργείο Υγείας – Ministry of Health	751

ΕΚΘΕΣΗ ΓΕΝΙΚΗΣ ΛΟΓΙΣΤΡΙΑΣ ΤΗΣ ΔΗΜΟΚΡΑΤΙΑΣ

Υπουργό Οικονομικών,

Έχω την τιμή να υποβάλω τη Δημοσιονομική Έκθεση για το έτος 2018. Το περιεχόμενο της Δημοσιονομικής Έκθεσης καθορίζεται στο άρθρο 78 του Νόμου 20(Ι)/2014 και περιλαμβάνει παρουσίαση των εσόδων και δαπανών που είχαν περιληφθεί στον Κρατικό Προϋπολογισμό σε σύγκριση με τα πραγματικά έσοδα και δαπάνες που αναγνωρίστηκαν κατά το ίδιο οικονομικό έτος, λαμβάνοντας υπόψη και τους συμπληρωματικούς προϋπολογισμούς και τυχόν μεταφορές πιστώσεων. Πέραν του τελικού απολογισμού, η Δημοσιονομική Έκθεση περιλαμβάνει οποιαδήποτε άλλα θέματα δημοσιονομικού ενδιαφέροντος όπως έχουν καθοριστεί από την Γενική Λογίστρια της Δημοκρατίας. Σύμφωνα με το άρθρο 78 του Νόμου 20(Ι)/2014 και το άρθρο 81 του Συντάγματος, η Δημοσιονομική Έκθεση κατατίθεται στη Βουλή των Αντιπροσώπων μέσα σε τρεις μήνες από τη λήξη του οικονομικού έτους αναφοράς.

2. Η Δημοσιονομική Έκθεση αποτελείται από το *ΜΕΡΟΣ Α – Τελικός Απολογισμός και Άλλες Καταστάσεις* και το *ΜΕΡΟΣ Β – Αναλυτικές Καταστάσεις Υλοποίησης Προϋπολογισμού*.

Ο Τελικός Απολογισμός του Κρατικού Προϋπολογισμού ετοιμάζεται με βάση τις πραγματικές εισπράξεις και πληρωμές και περιλαμβάνει διάφορες καταστάσεις που παρουσιάζουν συνοπτικά την υλοποίηση του προϋπολογισμού με διάφορες μορφές και αναλύσεις (**Κεφάλαια 1 και 2**).

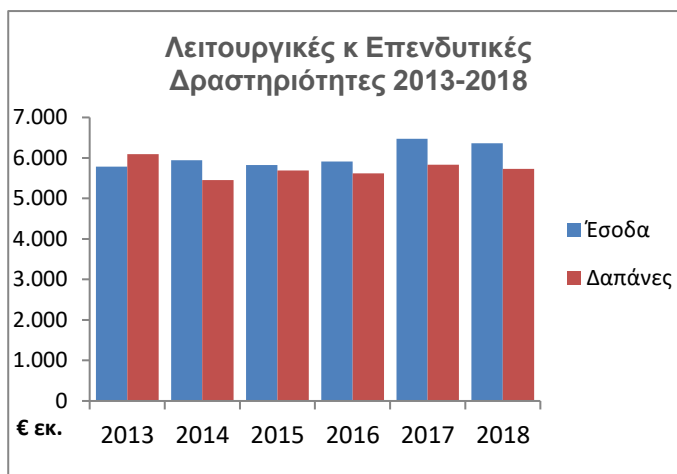
Επιπρόσθετα, στο **Κεφάλαιο 3** αναλύονται τα καθυστερημένα έσοδα και οι εκκρεμείς οφειλές καθώς και οι επενδύσεις και οι συνδρομές ή η συμμετοχή του Κράτους σε Διεθνείς Οργανισμούς.

Στο **Κεφάλαιο 4** περιλαμβάνονται πίνακες για το Δανεισμό, τα Γραμμάτια Δημοσίου, τις Εγγυήσεις που παρέχει το Κράτος και τα Δάνεια που παραχωρήθηκαν από το Δημόσιο Ταμείο.

Το **ΜΕΡΟΣ Β – Αναλυτικές Καταστάσεις Υλοποίησης Προϋπολογισμού** περιλαμβάνει αναλυτικές καταστάσεις για τις οικονομικές συναλλαγές που αφορούν στην υλοποίηση του Προϋπολογισμού, συμπεριλαμβανομένων των συμπληρωματικών Πιστώσεων που εκδόθηκαν κατά τη διάρκεια του έτους.

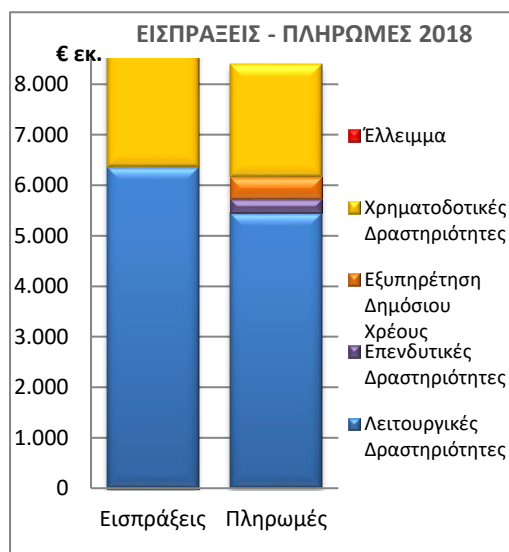
3. Ο Προϋπολογισμός για το έτος 2018 προνοούσε για δαπάνες ύψους €7.544 εκ.. Κατά τη διάρκεια του έτους εγκρίθηκαν συμπληρωματικές πιστώσεις ύψους €1.610 εκ. (*Συμπληρωματικοί Προϋπολογισμοί* ύψους €320 εκ. και *Πρόσθετες Πιστώσεις από το Πάγιο Ταμείο*, οι οποίες δεν απαιτούν κατάθεση συμπληρωματικών προϋπολογισμών, €1.290 εκ.) και κατά συνέπεια οι συνολικά εγκριθείσες δαπάνες ανήλθαν σε €9.154 εκ. (**Πίνακας 1.4**). Ο Προϋπολογισμός για το έτος 2018 ψηφίστηκε από τη Βουλή των Αντιπροσώπων και δημοσιεύτηκε στην Επίσημη Εφημερίδα της Δημοκρατίας στις 29 Δεκεμβρίου 2017. Ο συνολικός προϋπολογισμός εσόδων για το έτος προνοούσε για εισπράξεις €7.712 εκ (2017: €7.143 εκ.) ενώ οι συνολικές εισπράξεις ανήλθαν σε €11.364 εκ (2017: €7.909 εκ.).

4. Κατά το 2018, για 5^η συνεχόμενη χρονιά, οι *Εισπράξεις από Λειτουργικές και Επενδυτικές Δραστηριότητες* ξεπέρασαν τις *Πληρωμές για Λειτουργικές και Επενδυτικές Δραστηριότητες*. Το *Πλεόνασμα από Λειτουργικές και Επενδυτικές Δραστηριότητες*, που προέκυψε από τις οικονομικές πράξεις που έγιναν το 2018, ανήλθε σε €634 εκ. (2017: Πλεόνασμα €641 εκ.) ενώ είχε προϋπολογιστεί έλλειμμα ύψους €57 εκ.. Μετά τη συμπερίληψη και των καθαρών πληρωμών για *Εξυπηρέτηση Δημόσιου Χρέους*, παρουσιάζεται πλεόνασμα



ύψους €204 εκ. (2017: Πλεόνασμα €123 εκ.).

Λαμβάνοντας υπόψη και τις Αναλήψεις και Αποπληρωμές Δανείων που έγιναν κατά τη διάρκεια του 2018, προέκυψε *Πλεόνασμα* ύψους €2.928 εκ. (2017: Έλλειμα €368 εκ.), ενώ είχε προϋπολογιστεί έλλειμμα ύψους €1.442 εκ. (**Πίνακας 1.2**).



Η μείωση του πλεονάσματος από *Λειτουργικές και Επενδυτικές Δραστηριότητες* σε €634 εκ. από €641 εκ. το 2017 προκύπτει κυρίως λόγω:-

Αυξημένων Επιστροφών Φόρων (€543 εκ.) οι οποίες περιλαμβάνονται στα Έσοδα από το έτος 2018. Το αντίστοιχο ποσό του έτους 2017 ανήλθε σε €323 εκ. και περιλαμβανόταν στις Λειτουργικές Δαπάνες.

	2018 € εκ.	2017 € εκ.
Πλεόνασμα από Λειτουργικές κ Επενδ. Δραστηριότητες	634	641
Εξυπηρέτηση Δημόσιου Χρέους	(430)	(518)
Καθαρές εισπράξεις από/ (πληρωμές σε) Χρηματοδοτικές Δραστηριότητες	2.724	(491)
Πλεόνασμα/(Έλλειμμα)	2.928	(368)

Έσοδα

5. Τα Έσοδα από *Λειτουργικές και Επενδυτικές Δραστηριότητες* ανήλθαν σε €6.366 εκ. (2017: €6.471 εκ.) σε σύγκριση με τα προϋπολογισθέντα που ήταν €6.319 εκ. (2017: €6.031 εκ.), (**Πίνακες 1.2 και 2.1**). Τα Έσοδα ήταν μειωμένα κατά 1,6% σε σχέση με το 2017 και αποτελούνται κυρίως από *Έμμεσους Φόρους 50%* (2017: 49%), *Άμεσους Φόρους 35%* (2017: 34%) και *Άλλα Έσοδα 15%* (2017: 17%). Τα έσοδα ανά Υπουργείο/ Ανεξάρτητη Υπηρεσία ή Γραφείο, σε σχέση με τον Προϋπολογισμό του έτους και σε σύγκριση με τα αντίστοιχα του έτους 2017 παρουσιάζονται στον **Πίνακα 1.3**.

	2018	2017	Μεταβολή
	€ εκ.	€ εκ.	€ εκ.
Έμμεσοι Φόροι	3.172	3.199	(27)
Άμεσοι Φόροι	2.252	2.218	34
Άλλα Έσοδα	941	1.051	(110)
Λειτουργικές Δραστηριότητες	6.365	6.468	(103)
Πωλήσεις Ακινήτων κ Εξοπλισμού	1	3	(2)
Επενδυτικές Δραστηριότητες	1	3	(2)
Σύνολο	6.366	6.471	(105)

Έσοδα από Λειτουργικές και Επενδυτικές Δραστηριότητες

6. Οι κυριότερες πηγές εσόδων για το έτος 2018 ήταν:

Έμμεσοι Φόροι

Οι καθαρές εισπράξεις Έμμεσων Φόρων μειώθηκαν κατά €27 εκ. σε σχέση με το 2017. Η μείωση οφείλεται στις αυξημένες Επιστροφές Έμμεσων Φόρων και στα μειωμένα Τέλη Μεταβιβάσεων ενώ επηρεάζεται αντίστροφα από την αύξηση στις εισπράξεις Φόρου Προστιθέμενης Αξίας. Τα έσοδα από τον Φόρο Προστιθέμενης Αξίας αποτελούν το μεγαλύτερο μέρος των Έμμεσων Φόρων (2018: €2.545 εκ., 2017: €2.074 εκ.).

Άμεσοι Φόροι

Οι εισπράξεις των Άμεσων Φόρων αυξήθηκαν κατά €34 εκ. σε σχέση με το 2017 (2018: €2.252 εκ., 2017: €2.218 εκ.). Η αύξηση οφείλεται κατά κύριο λόγο στην αύξηση των εισπράξεων Εταιρικού Φόρου ενώ επηρεάζεται αντίστροφα από την μείωση στις εισπράξεις του Ειδικού Φόρου Πιστωτικών Ιδρυμάτων.

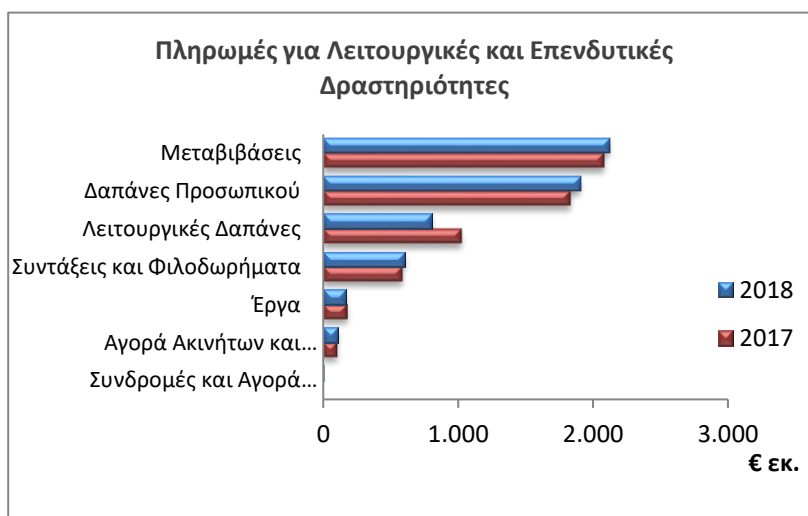
Άλλα Έσοδα

Στα Υπόλοιπα Έσοδα περιλαμβάνονται μεταξύ άλλων Έσοδα από Προσφορά Υπηρεσιών και Πώληση Αγαθών €304 εκ. (2017: €230 εκ.), Χορηγίες που λαμβάνονται από την Ευρωπαϊκή Ένωση €26 εκ. (2017: €77 εκ.), Μέρισμα από την Κεντρική Τράπεζα €23,7 εκ. (2017: €59 εκ.) και Δικαιώματα Διαχείρισης Αερολιμένων και Λιμένων €73 εκ. (2017: €77 εκ.). Κατά το 2018 δεν λήφθηκαν οποιαδήποτε μερίσματα από Οργανισμούς Δημοσίου Δικαίου (2017: CYTA €26 εκ.). (Πίνακες 1.2 και 2.1)

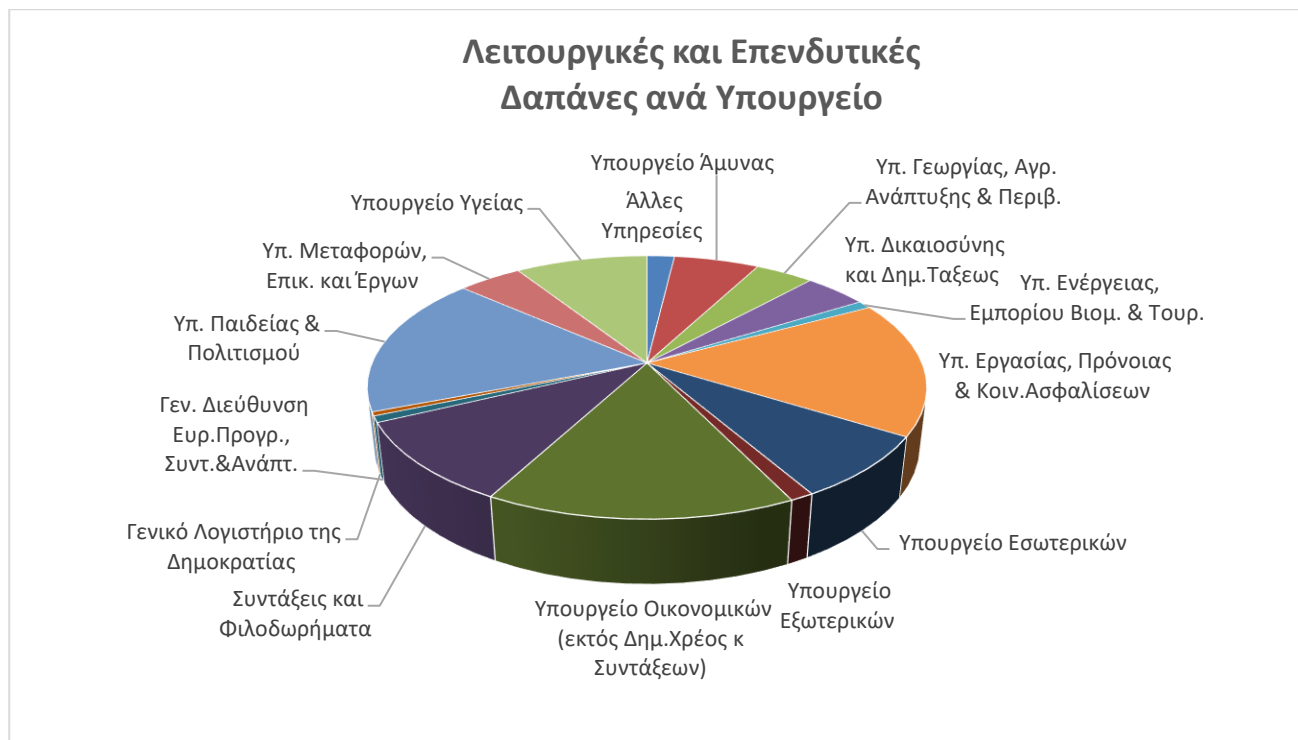
Σημειώνεται ότι μέσω της διαδικασίας συμψηφισμού, εισπράχθηκαν κατά το 2018 έσοδα συνολικού ύψους €50,9 εκ. (2017: €34,8εκ.), τα οποία αφορούν κυρίως το Τμήμα Φορολογίας και το Ταμείο Κοινωνικών Ασφαλίσεων.

Δαπάνες

7. Οι Δαπάνες για Λειτουργικές και Επενδυτικές Δραστηριότητες ανήλθαν σε €5.732 εκ. (2017: €5.830 εκ.) σε σύγκριση με τις προϋπολογισθείσες που ήταν €6.376 εκ. (2017: €6.467 εκ.), δηλαδή σημειώθηκε ποσοστό υλοποίησης 90% (2017: 90%). Οι Δαπάνες μειώθηκαν κατά 1,6% κυρίως λόγω της μη συμπερίληψης (από το έτος 2018 και μετά) των επιστροφών Άμεσων και Έμμεσων Φόρων στα Λειτουργικά Έξοδα, ενώ επηρεάζεται αντίστροφα από



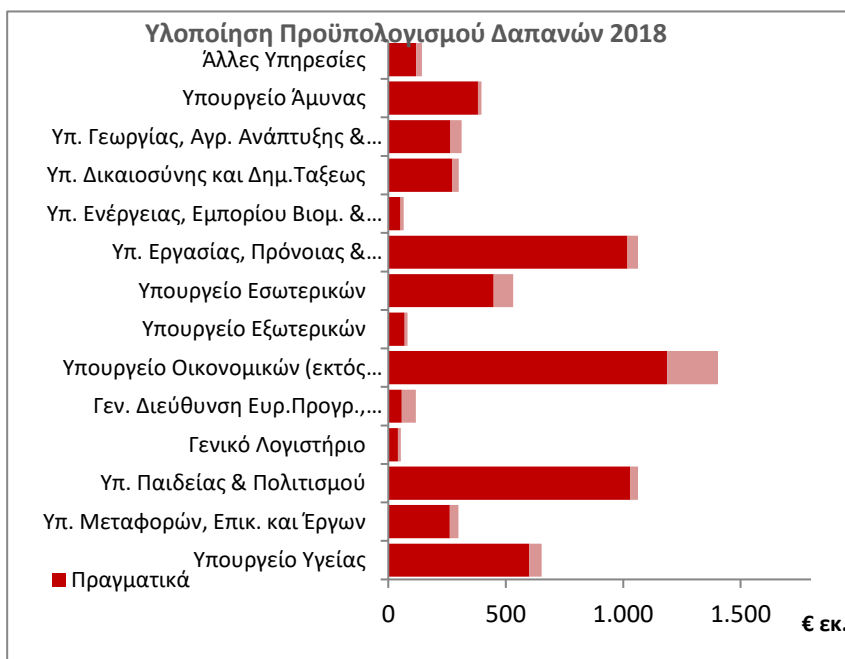
αυξήσεις στα έξοδα Μισθοδοσίας, στις Λειτουργικές Δαπάνες και στις Κοινωνικές Παροχές. Λεπτομέρειες για τις Δαπάνες ανά Υπουργείο παρουσιάζονται στο διάγραμμα που ακολουθεί αλλά και στον **Πίνακα 1.6**

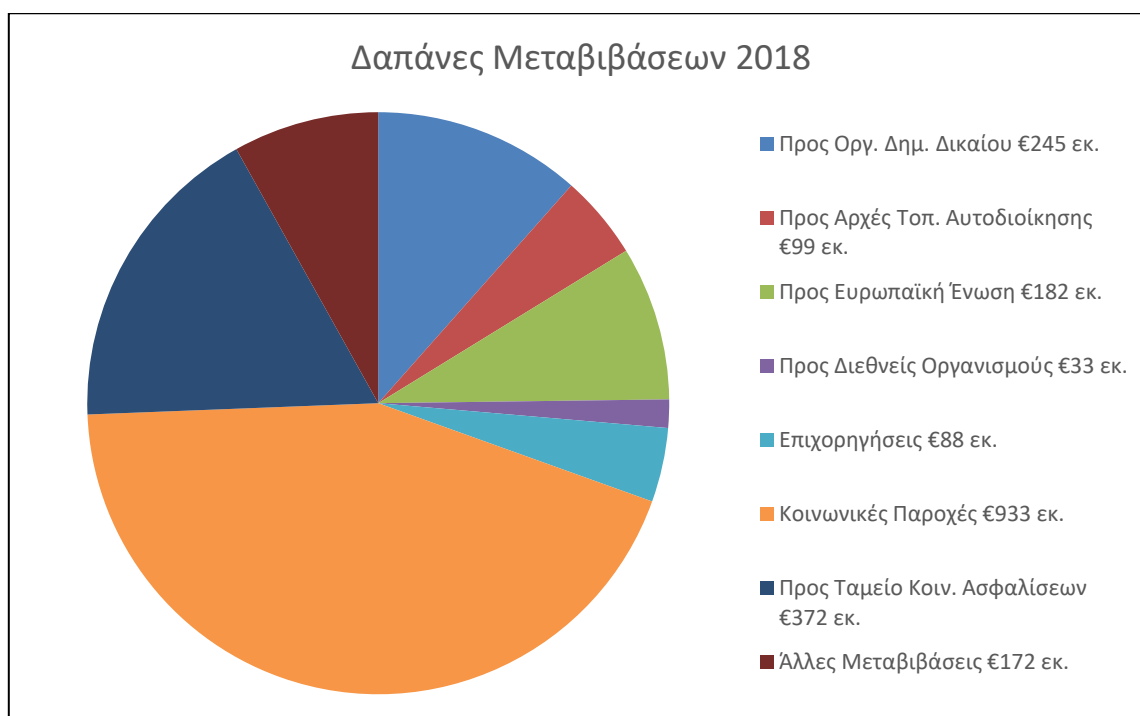


8. Οι Δαπάνες για Λειτουργικές και Επενδυτικές Δραστηριότητες του έτους αποτελούνται κυρίως από **Μεταβιβάσεις 37%** (€2.124 εκ), **Δαπάνες Προσωπικού 33%** (€1.909 εκ), **Λειτουργικές Δαπάνες 14%** (€808 εκ), **Συντάξεις και Φιλοδωρήματα 11%** (€608 εκ) και **Κεφαλαιουχικές Δαπάνες 5%** (€283 εκ).

9. Οι δαπάνες σε σχέση με τον Προϋπολογισμό του έτους ανά Υπουργείο/ Ανεξάρτητη Υπηρεσία ή Γραφείο, σε σύγκριση με τα αντίστοιχα του έτους 2017 παρουσιάζονται στον **Πίνακα 1.3**.

10. Οι **Μεταβιβάσεις** κατά το έτος 2018 ανήλθαν σε €2.124 εκ. (2017: €2.085) και αποτελούν τη μεγαλύτερη κατηγορία δαπανών του Κράτους. Αφορούν κυρίως χορηγίες και συνεισφορές του Κράτους σε διάφορους οργανισμούς και φυσικά πρόσωπα. Οι Κοινωνικές Παροχές αποτελούν τη μεγαλύτερη κατηγορία Μεταβιβάσεων.

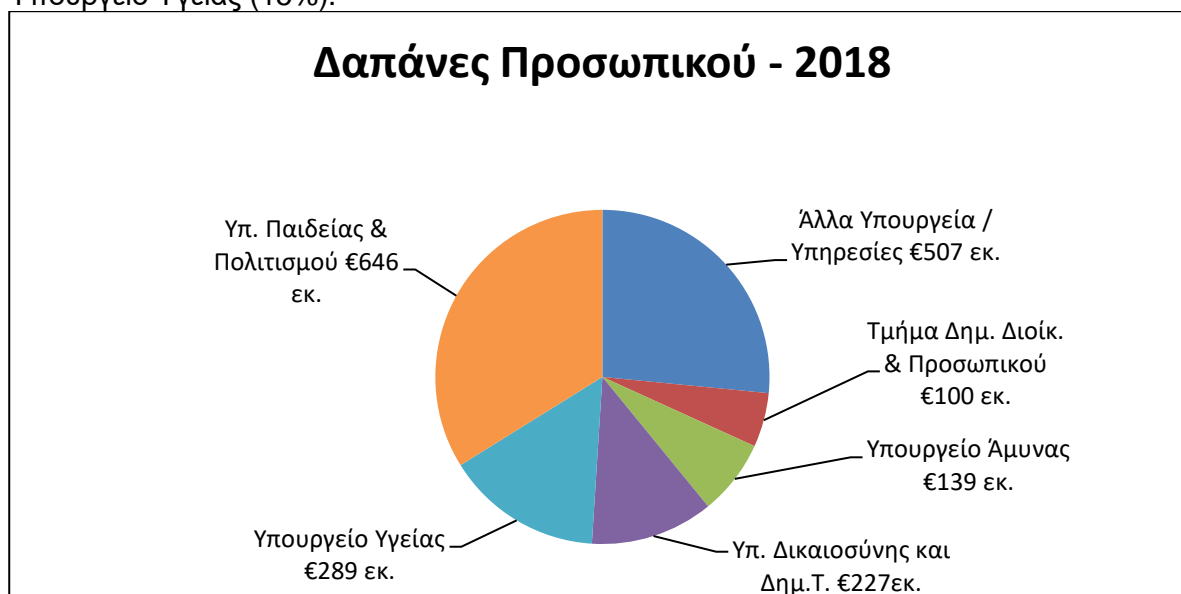




Οι κυριότερες Κοινωνικές Παροχές κατά τη διάρκεια του έτους ήταν οι ακόλουθες:

- (α) Ελάχιστο Εγγυημένο Εισόδημα (2018: €236 εκ., 2017: €253 εκ.)
- (β) Το Επίδομα Τέκνου (2018: €104 εκ., 2017: €113 εκ.)
- (γ) Η Κοινωνική Σύμβαση (2018: €71 εκ., 2017: €70 εκ.)
- (δ) Η Φοιτητική Χορηγία (2018: €52 εκ., 2017: €50 εκ.)
- (ε) Η Χορηγία σε συνταξιούχους με χαμηλά εισοδήματα (2018: €47 εκ., (2017: €47 εκ.)

11. Κατά τη διάρκεια του έτους 2018 οι *Δαπάνες Προσωπικού* ανήλθαν σε €1.909 εκ. (2017: €1.837 εκ.) σημειώνοντας αύξηση 3,9%. Το μεγαλύτερο μέρος των Δαπανών Προσωπικού αφορούν προσωπικό του Υπουργείου Παιδείας και Πολιτισμού (34%), ενώ δεύτερο μεγαλύτερο είναι το Υπουργείο Υγείας (15%).



12. Οι *Λειτουργικές Δαπάνες* για το 2018 ανήλθαν σε €808 εκ. (2017: €1.030 εκ.) σημειώνοντας μείωση 22%. Οι Λειτουργικές Δαπάνες περιλαμβάνουν τα ακόλουθα:

	2018	2017	Αύξ/(Μείω)
	€ εκ.	€ εκ.	€ εκ.
Λειτουργικά Έξοδα Γραφείων	39	46	(7)
Λειτουργικά Έξοδα Μη Γραφειακών Χώρων	51	44	7
Αγορά Ύδατος	68	60	8
Αγορά Φαρμάκων και Ιατρικών Προμηθειών	153	130	23
Συντηρήσεις και Επιδιορθώσεις	67	58	9
Συμβουλευτικές Υπηρεσίες / Έρευνες	63	67	(4)
Δαπάνες Άμυνας και Αστυνόμευσης	241	209	32
Επιστροφές Φόρων και Τελών	5	326	(321)
Άλλες δαπάνες	121	90	31
Σύνολο	808	1.030	(222)

Στα πιο πάνω λειτουργικά έξοδα περιλαμβάνονται και δαπάνες ενοικίων €24,5 εκ. (2017: €23 εκ.).

Χρηματοδοτικές Δραστηριότητες

13. Οι εισπράξεις από Χρηματοδοτικές Δραστηριότητες κατά το έτος 2018 ανήλθαν σε €4,957 δις. (2017: €1,421 δις.) ενώ οι πληρωμές ανήλθαν σε €2,233 δις. (2017: €1,912 δις.). Το μεγαλύτερο μέρος των εισπράξεων (€1,5 δις.) αφορά έκδοση Ευρωπαϊκών Μεσοπρόθεσμων Γραμμάτων και Ομόλογα που εκδοθήκαν προς την Συνεργατική Κυπριακή Τράπεζα Λτδ (€2,3 δις.).

Δάνεια / Εγγυήσεις


14. Το συνολικό ύψος του δανεισμού στις 31 Δεκεμβρίου 2018, περιλαμβανομένου του ενδοκυβερνητικού δανεισμού ύψους €8.160 εκ., ανήλθε σε €29.493 εκ. σε σύγκριση με €26.327 εκ. στις 31 Δεκεμβρίου 2017, από τα οποία τα €16.221 εκ. είναι Δάνεια Εξωτερικού (2017: €15.347 εκ.). Αναλυτικοί πίνακες δανεισμού παρουσιάζονται στο **Κεφάλαιο 4**.

15. Το συνολικό ύψος των Κρατικών Εγγυήσεων που εκκρεμούσαν στις 31.12.2018 ήταν €1.976 εκ., σε σύγκριση με €2.007 εκ. στις 31.12.2017, σημειώνοντας μικρή μείωση ύψους 1,5% (λεπτομέρειες στον **Πίνακα 4.4**).

16. Το ύψος των Δανείων προς τρίτους το οποίο εκκρεμούσε στις 31.12.2018 ανερχόταν σε €906 εκ. (σε σύγκριση με €958 εκ. στις 31.12.2017), σημειώνοντας μείωση 5,4% (λεπτομέρειες στον **Πίνακα 4.5**).

Άλλα θέματα

17. Στον **Πίνακα 3.3** παρουσιάζονται οι Επενδύσεις σε μετοχές και άλλους τίτλους και στον **Πίνακα 3.4** παρουσιάζονται οι Συνδρομές ή η Συμμετοχή του Κράτους σε Διεθνείς Οργανισμούς.



ΓΕΝΙΚΟ ΛΟΓΙΣΤΗΡΙΟ ΤΗΣ ΔΗΜΟΚΡΑΤΙΑΣ
1441 ΛΕΥΚΩΣΙΑ, ΚΥΠΡΟΣ
14 Μαρτίου 2019

ΡΕΑ ΓΕΩΡΓΙΟΥ
Γενική Λογίστρια της Δημοκρατίας

REPORT BY THE ACCOUNTANT GENERAL OF THE REPUBLIC

Minister of Finance,

I have the honour to submit the Financial Report for the year 2018. The content of the Financial Report is defined in article 78 of the Law 20(I)/2014 and includes the presentation of all revenue and expenditure that had been included in the State Budget in comparison with the actual revenue and expenditure recognised in the same financial year, taking into consideration the supplementary budgets and any transfers of appropriations. In addition to the budget execution the Financial Report includes any other information of financial interest as per the discretion of the Accountant General of the Republic. According to article 78 of the Law 20(I)/2014 and article 81 of the Constitution, the Financial Report is submitted to the House of Representatives within three months after the end of the financial year.

2. The Financial Report consists of **PART A – Budget Execution and Other Statements** and **PART B – Detailed Statements of Budget Execution**.

The Budget Execution is prepared in accordance with the cash basis of accounting and includes various statements that present on an aggregate basis the execution of the budget in different forms and levels of analysis (**Chapters 1 and 2**).

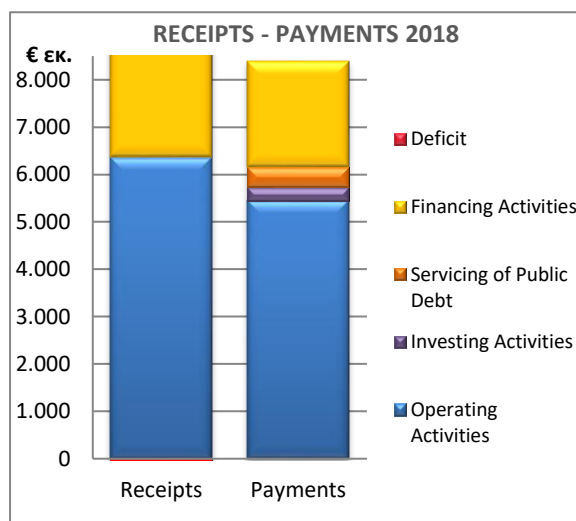
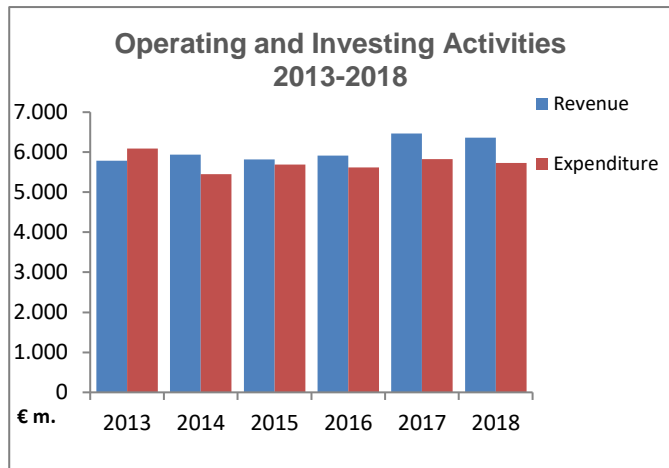
Additionally, in **Chapter 3**, arrears of revenue and outstanding liabilities, as well as investments and subscriptions or membership to International Organisations by the Government, are analysed.

Chapter 4 includes statements for the Borrowings, the Treasury Bills, the Guarantees granted by the Government and the Loans granted from Public Funds.

PART B – Detailed Statements of Budget Execution contains analytical tables showing the results of Budget execution, together with the Supplementary Budget Appropriations approved during the year.

3. The 2018 Budget provided for expenditure of €7.544 m. Supplementary appropriations of €1.610m. were authorised during the year (*Supplementary Budgets* of €320 m. and *Special Warrants from Consolidated Fund*, which do not require the submission of supplementary budgets, €1.290 m.) and as a result, the total approved expenditure amounted to €9.154 m. (**Statement 1.4**). The Budget for the year 2018 was approved by the House of Representatives and published on the Official Gazette of the Republic on 29 December 2017. The total budget provided for receipts amounted to €7.712 m. (2017: €7.143 m.) whilst the total receipts amounted to €11.364 m. (2017: €7.909 m.).

4. In 2018, for a 5th consecutive year, the Receipts from Operating and Investing Activities exceeded the Payments for Operating and Investing Activities. The Surplus from Operating and Investing Activities, that resulted from the financial transactions of 2018, amounted to €634 m. (2017: Surplus €641 m.), whilst it had been budgeted a deficit of €57 m.. After the inclusion of net payments for the Servicing of Public Debt, there is a surplus of €204 m. (2017: Surplus €123 m.). Taking into consideration the Withdrawals and Payments of Loans during 2018, the Surplus amounted to €2.928 m. (2017: Deficit €368 m.), whilst it had been budgeted a deficit of €1.442 m. (**Statement 1.2**).



The decrease of the surplus from *Operating and Investing Activities* to €634 m. in 2018 from €641 m. in 2017, mainly arises due to:

Increased Refunds of Taxes, which are included in the Revenues as from year 2018. The corresponding amount for 2017 was €323 m. and was included in *Operating Activities*.

Revenues

5. Revenues from *Operating and Investing Activities* amounted to €6.366 m. (2017: €6.471 m.) in comparison to the budgeted which amounted to €6.319 m. (2017: €6.031 m.) (**Statements 1.2 and 2.1**). Revenues were decreased by 1,6% in relation to 2017 and consist mainly of *Indirect Taxes* 50% (2017: 49%), *Direct Taxes* 35% (2017: 34%) and *Other Revenues* 15% (2017: 17%). Revenues by Ministry / Independent Service of Office, in relation to the Budget for the year and in comparison to the respective amounts for the year 2017, are presented in **Statement 1.3**.

	2018	2017	Deviation
	€ m.	€ m.	€ m.
Indirect Taxes	3.172	3.199	(27)
Direct Taxes	2.252	2.218	34
Other Revenues	941	1.051	(110)
Operating Activities	6.365	6.468	(103)
Sales of Property, Plant & Equipm.	1	3	(2)
Investing Activities	1	3	(2)
Total	6.366	6.471	(105)

Revenue from Operating and Investing Activities

6. The main sources of revenue for the year 2018 were:

Indirect Taxes

Gross receipts of Indirect Taxes decreased by €27 m. in comparison to 2017. The decrease is mainly attributed to the increased Returns of Indirect Taxes, to the reduced Land and Survey fees, while it is reversely affected from the increase in the receipts of Value Added Tax. Receipts from Value Added Tax (VAT) continue to represent the largest component of Indirect Taxes (2018: €2.545 m., 2017: €2.074 m.).

Direct Taxes

Receipts of Direct Taxes increased by €34 m. in relation to 2017 (2018: €2.252 m., 2017: €2.218 m.). The change is mainly due to the increase in the receipts from Corporation Tax and is reversely affected by the decrease in the receipts of Special Tax on Credit Institutions.

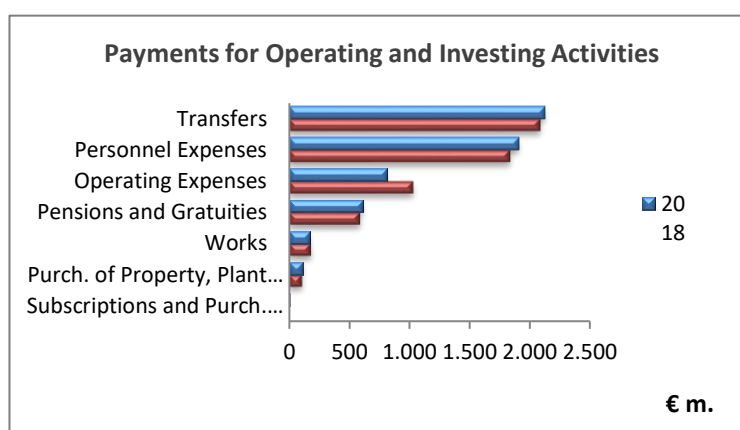
Other Revenues

Other Revenues include, among others, Revenues from the Sales of Goods and Services €304 m. (2017: €230 m.), Grants from the European Union €26 m. (2017: €77 m.), Dividend from the Central Bank €24 m. (2017: €59 m.) and Royalties from Airport and Port Operation €73 m. (2017: €77 m.). Furthermore, during 2018, no dividends were received from Public Corporate Bodies (2017: CYTA €26 m.). (**Statements 1.2 and 2.1**)

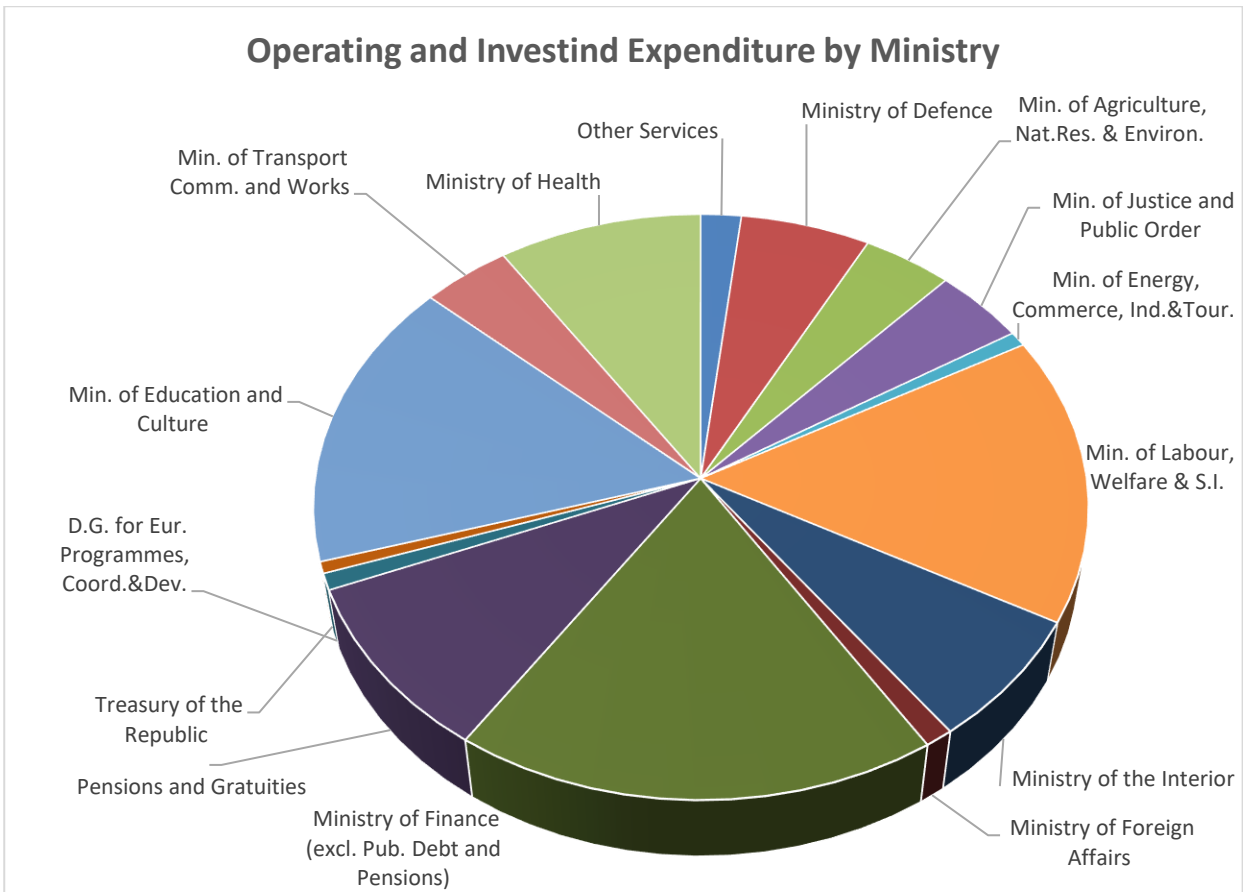
It is noted that through the offsetting procedure, revenues of €50,9 m. (2017: €34,8 m.) were collected during 2018, which relate mostly to taxes and contributions to the Social Insurance Fund.

Expenditure

7. *Expenditure for Operating and Investing Activities* amounted to €5.732 m. (2017: €5.830 m.) in comparison to the budgeted which amounted to €6.376 m. (2017: €6.467 m.), resulting in a percentage of realisation of 90% (2017: 90%). Expenditure decreased by 1,6% mainly due to the not inclusion (from 2018 onwards) of the refund of Direct and Indirect Taxes in Operating Expenses, and is reversely affected from increased Salary Expenses, Operating Expenses and Social Transfers. Details with respect to the Expenditure by Ministry is presented in the Diagram below as well as in **Statement 1.6**.

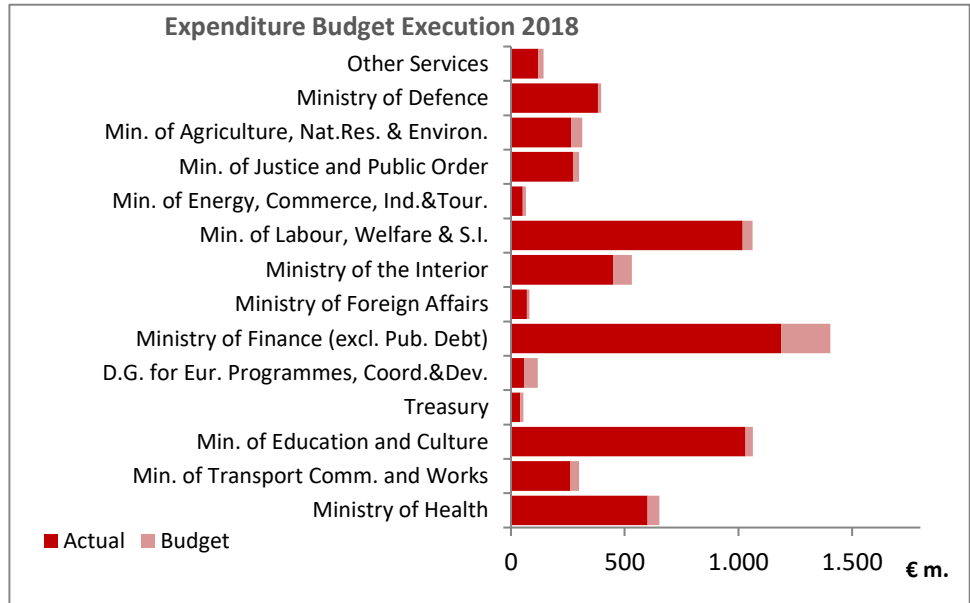


Operating and Investind Expenditure by Ministry

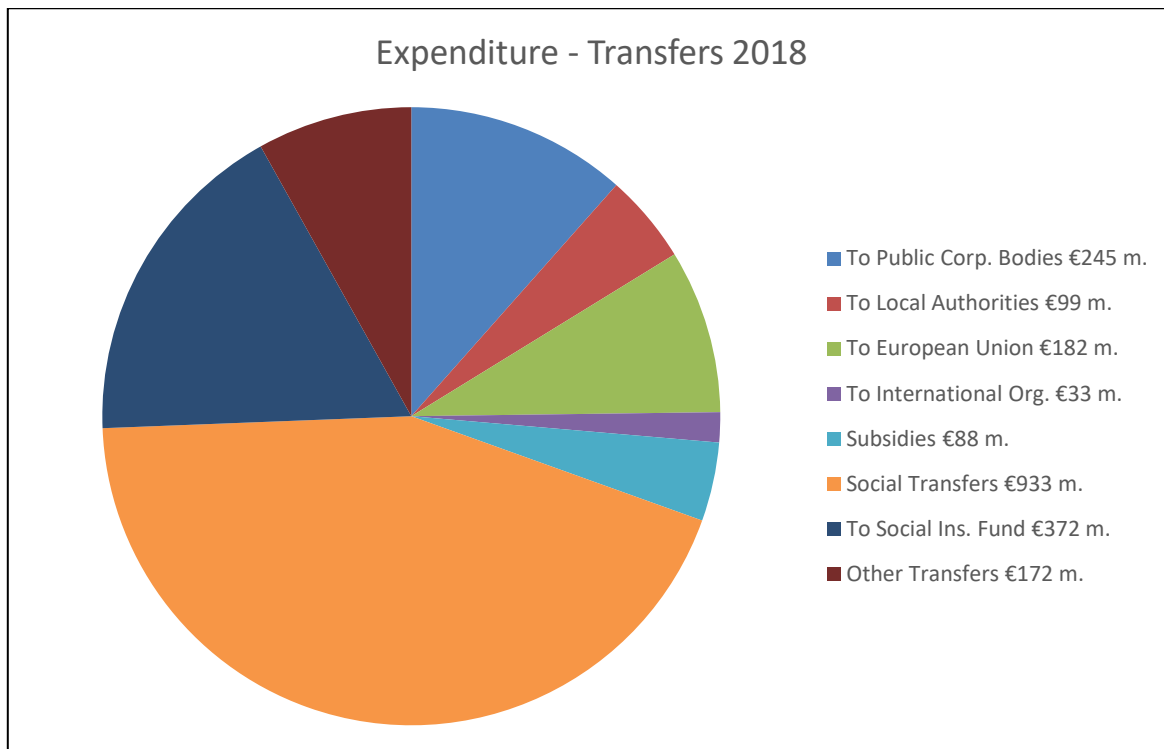


8. Expenditure for Operating and Investing Activities for the year mainly consists of Transfers 37% (€2.124 m.), Personnel Expenses 33% (€1.909 m.), Operating Expenses 14% (€808 m.), Pensions and Gratuities 11% (€608 m.) and Capital Expenditure 5% (€283 m.).

9. The expenditure by Ministry / Independent Service of Office, in relation to the Budget for the year and in comparison to the respective amounts for the year 2017, is presented in **Statement 1.3**.



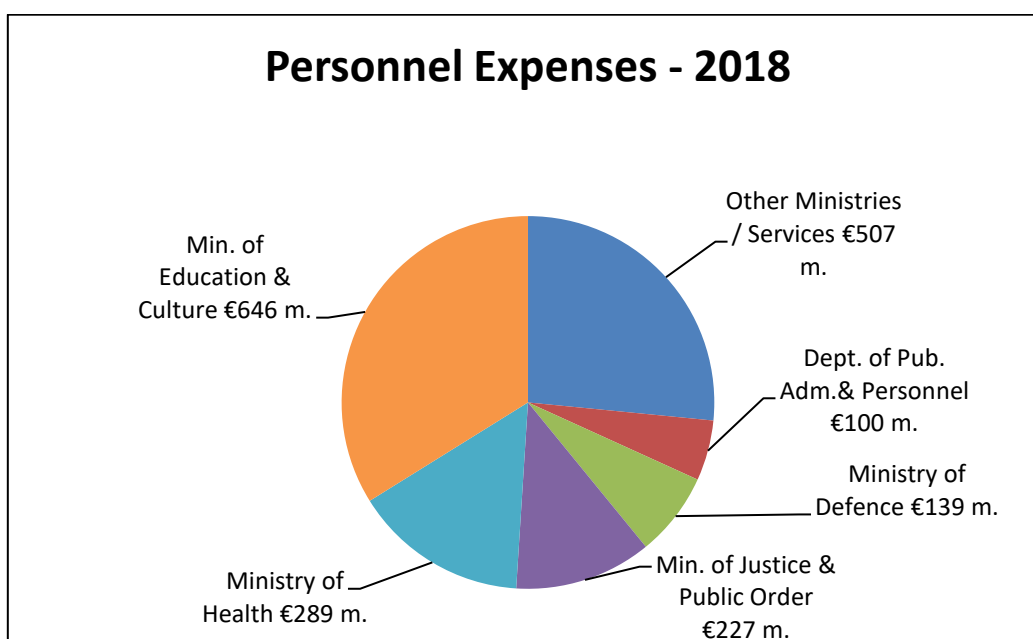
10. Transfers for the year 2018 amounted to €2.124 m. (2017: €2.085 m.) representing the largest expenditure category of the Government. They relate mostly to grants and transfers to various organisations and individuals. Social Transfers represent the largest category of Transfers.



Social Transfers mainly consist of:

- (a) The Guaranteed Minimum Income (2018: €236 m., 2017: €253 m.)
- (b) The Child Benefit (2018: €104 m., 2017: €113 m.)
- (c) The Social Pension (2018: €71 m., 2017: €70 m.)
- (d) The Student Grant (2018: €52 m., 2017: €50 m.)
- (e) The Grant to retired low income persons (2018: €47 m., 2017: €47 m.)

11. Personnel Expenses amounted to €1.909m. in the year 2018 (2017: €1.837 m.), increasing by 3,9%. The largest part of the Personnel Expenses relate to staff of the Ministry of Education and Culture (34%), whilst the second largest is the Ministry of Health (15%).



12. *Operating Expenses* amounted to €808 m. in the year 2018 (2017: €1.030 m.), thus decreasing by 22%. Operating Expenses consist of the following:

	2018	2017	Incr/Decr
	€ m.	€ m.	€ m.
Office Operating Expenses	39	46	(7)
Non Office Premises Operating Expenses	51	44	7
Purchase of Water	68	60	8
Purchase of Drugs and Medical Supplies	153	130	23
Maintenance and Repairs	67	58	9
Consultancy Services / Research	63	67	(4)
Defence and Policing Expenditure	241	209	32
Refunds of Taxes and Fees	5	326	(321)
Other expenses	121	90	31
Total	808	1.030	(222)

Operating expenses include payments for rent expenditure amounting to €24,5 m. (2017: €23 m.).

Financing Activities

13. Receipts from Financing Activities for the year 2018 amounted to €4,957 billion. (2017: €1,421 billion.) whilst the payments amounted to €2,233 billion. (2017: €1,912 billion.). The majority of the Receipts (€1,5 billion.) relate to proceeds from the issue of European Medium Term Notes and Bonds issued to the Cyprus Cooperative Central Bank Ltd (€2,3 billion).

Borrowings / Guarantees

14. The total borrowings as at 31 December 2018, including intra governmental borrowings of €8.160 m., amounted to €29.493 m. as compared to €26.327 m. as at 31 December 2017, out of which €16.221 m. are Foreign Loans (2017: €15.347m.). Detailed statements of borrowings are included in **Chapter 4**.

15. The total amount of *Government Guarantees* outstanding as at 31.12.2018 was €1.976 m. compared to €2.007 m. as at 31.12.2017, decreasing by 1,5% (for details see **Statement 4.4**).

16. As at 31.12.2018 the outstanding balance of *Loans granted by the Government* was €906 m. as compared to €958 m. as at 31.12.2017, decreasing by 5,4% (for details see **Statement 4.5**).

Other matters

17. **Statement 3.3** presents the Investments in shares and other titles and **Statement 3.4** presents the Subscriptions or Membership to International Organisations by the Government.



TREASURY OF THE REPUBLIC
1441 NICOSIA, CYPRUS
14 March 2019

REA GEORGIU
Accountant General of the Republic

ΚΕΦΑΛΑΙΟ
CHAPTER
1

ΚΥΠΡΙΑΚΗ ΔΗΜΟΚΡΑΤΙΑ
-
REPUBLIC OF CYPRUS

ΤΕΛΙΚΟΣ ΑΠΟΛΟΓΙΣΜΟΣ
BUDGET EXECUTION

2018

ΚΡΑΤΙΚΟΣ ΠΡΟΫΠΟΛΟΓΙΣΜΟΣ 2018

ΠΙΝΑΚΑΣ 1.1 Υλοποίηση Προϋπολογισμού έτους

	Πραγματικά	Προϋπο- λογισμός	Ποσοστό υλοποίησης	Πραγματικά	Προϋπο- λογισμός	Ποσοστό υλοποίησης
	2018			2017		
	€'000	€'000	%	€'000	€'000	%
Άμεσοι Φόροι ⁽¹⁾	2.252.207	2.221.960	101	2.218.561	2.125.538	104
Έμμεσοι Φόροι ⁽¹⁾	3.171.324	3.089.837	103	3.198.681	2.877.847	111
Άλλα Έσοδα	941.186	1.005.822	94	1.050.838	1.025.806	102
ΛΕΙΤΟΥΡΓΙΚΑ ΕΣΟΔΑ	6.364.716	6.317.619	101	6.468.080	6.029.191	107
Πωλήσεις Ακινήτων και Εξοπλισμού	1.409	1.700	83	2.711	1.700	159
ΕΠΕΝΔΥΤΙΚΕΣ ΔΡΑΣΤΗΡΙΟΤΗΤΕΣ	1.409	1.700	83	2.711	1.700	159
Πρόσοδοι από Τόκους	40.936	13.726	298	17.433	14.353	121
Αναλήψεις Δανείων	4.957.096	1.379.303	359	1.420.816	1.097.919	129
ΧΡΗΜΑΤΟΔΟΤΙΚΕΣ ΔΡΑΣΤΗΡΙΟΤΗΤΕΣ	4.998.031	1.393.029	359	1.438.249	1.112.272	129
ΣΥΝΟΛΙΚΑ ΕΣΟΔΑ	11.364.156	7.712.348	147	7.909.040	7.143.163	111
Δαπάνες Προσωπικού	1.909.077	1.995.731	96	1.836.607	1.919.346	96
Συντάξεις και Φιλοδωρήματα	608.397	649.764	94	589.220	649.235	91
Λειτουργικές Δαπάνες	807.977	928.498	87	1.030.032	1.135.507	91
Μεταβιβάσεις	2.124.474	2.366.853	90	2.085.382	2.348.046	89
ΛΕΙΤΟΥΡΓΙΚΕΣ ΔΑΠΑΝΕΣ	5.449.926	5.940.847	92	5.541.241	6.052.133	92
Αγορά Ακινήτων και Εξοπλισμού	110.742	155.550	71	106.301	148.045	72
Έργα	169.484	277.114	61	182.563	266.936	68
Συνδρομές και Αγορά Μετοχών	2.295	2.295	100	10	10	100
ΕΠΕΝΔΥΤΙΚΕΣ ΔΡΑΣΤΗΡΙΟΤΗΤΕΣ	282.521	434.959	65	288.874	414.992	70
Εξυπηρέτηση Δημόσιου Χρέους	470.382	503.561	93	535.031	605.451	88
Αποπληρωμές και Έκδοση Δανείων	2.233.154	2.274.507	98	1.911.524	2.028.474	94
ΧΡΗΜΑΤΟΔΟΤΙΚΕΣ ΔΡΑΣΤΗΡΙΟΤΗΤΕΣ	2.703.536	2.778.068	97	2.446.555	2.633.925	93
ΣΥΝΟΛΙΚΕΣ ΔΑΠΑΝΕΣ	8.435.983	9.153.874	92	8.276.671	9.101.050	91
ΠΛΕΟΝΑΣΜΑ / (ΕΛΛΕΙΜΜΑ)	2.928.173	(1.441.526)		(367.631)	(1.957.887)	

(1) Περιλαμβάνονται οι Επιστροφές Φορολογιών από το έτος 2018 και μετά

GOVERNMENT BUDGET 2018

STATEMENT 1.1 Budget Realisation for the year

	Actual	Budget	Percentage of realisation	Actual	Budget	Percentage of realisation
	2018			2017		
	€'000	€'000	%	€'000	€'000	%
Direct Taxes (1)	2.252.207	2.221.960	101	2.218.561	2.125.538	104
Indirect Taxes (1)	3.171.324	3.089.837	103	3.198.681	2.877.847	111
Other Revenues	941.186	1.005.822	94	1.050.838	1.025.806	102
OPERATING REVENUES	6.364.716	6.317.619	101	6.468.080	6.029.191	107
Sales of Property, Plant and Equipment	1.409	1.700	83	2.711	1.700	159
INVESTING ACTIVITIES	1.409	1.700	83	2.711	1.700	159
Proceeds from Interest Income	40.936	13.726	298	17.433	14.353	121
Withdrawals of Loans	4.957.096	1.379.303	359	1.420.816	1.097.919	129
FINANCING ACTIVITIES	4.998.031	1.393.029	359	1.438.249	1.112.272	129
TOTAL REVENUES	11.364.156	7.712.348	147	7.909.040	7.143.163	111
Personnel Expenses	1.909.077	1.995.731	96	1.836.607	1.919.346	96
Pensions and Gratuities	608.397	649.764	94	589.220	649.235	91
Operating Expenses	807.977	928.498	87	1.030.032	1.135.507	91
Transfers	2.124.474	2.366.853	90	2.085.382	2.348.046	89
OPERATING EXPENDITURE	5.449.926	5.940.847	92	5.541.241	6.052.133	92
Purchase of Property, Plant and Equipment	110.742	155.550	71	106.301	148.045	72
Works	169.484	277.114	61	182.563	266.936	68
Subscriptions and Purchase of Shares	2.295	2.295	100	10	10	100
INVESTING ACTIVITIES	282.521	434.959	65	288.874	414.992	70
Servicing of Public Debt	470.382	503.561	93	535.031	605.451	88
Repayments and Issue of Loans	2.233.154	2.274.507	98	1.911.524	2.028.474	94
FINANCING ACTIVITIES	2.703.536	2.778.068	97	2.446.555	2.633.925	93
TOTAL EXPENDITURE	8.435.983	9.153.874	92	8.276.671	9.101.050	91
SURPLUS / (DEFICIT)	2.928.173	(1.441.526)		(367.631)	(1.957.887)	

(1) Includes Returns of Taxes from year 2018 onwards

ΚΡΑΤΙΚΟΣ ΠΡΟΫΠΟΛΟΓΙΣΜΟΣ 2018

ΠΙΝΑΚΑΣ 1.2

Υλοποίηση Προϋπολογισμού κατά δραστηριότητα

	Πραγματικά	Προϋπο- λογισμός	Ποσοστό υλοποίησης	Πραγματικά	Προϋπο- λογισμός	Ποσοστό υλοποίησης
	2018			2017		
	€'000	€'000	%	€'000	€'000	%
Λειτουργικά Έσοδα ⁽¹⁾	6.364.716	6.317.619	101	6.468.080	6.029.191	107
Έσοδα από Επενδυτικές Δραστηριότητες	1.409	1.700	83	2.711	1.700	159
Εισπράξεις από Λειτουργικές και Επενδυτικές Δραστηριότητες	6.366.125	6.319.319	101	6.470.791	6.030.891	107
Λειτουργικές Δαπάνες	(5.449.926)	(5.940.847)	92	(5.541.241)	(6.052.133)	92
Δαπάνες για Επενδυτικές Δραστηριότητες	(282.521)	(434.959)	65	(288.874)	(414.992)	70
Πληρωμές για Λειτουργικές και Επενδυτικές Δραστηριότητες	(5.732.447)	(6.375.806)	90	(5.830.115)	(6.467.125)	90
ΠΛΕΟΝΑΣΜΑ ΑΠΟ ΛΕΙΤΟΥΡΓΙΚΕΣ ΚΑΙ ΕΠΕΝΔΥΤΙΚΕΣ ΔΡΑΣΤΗΡΙΟΤΗΤΕΣ	633.677	(56.487)		640.675	(436.234)	
Πρόσοδοι από Τόκους	40.936	13.726	298	17.433	14.353	121
Εξυπηρέτηση Δημόσιου Χρέους	(470.382)	(503.561)	93	(535.031)	(605.451)	88
Καθαρές Πληρωμές για Εξυπηρέτηση Δημόσιου Χρέους	(429.446)	(489.834)	88	(517.598)	(591.098)	88
ΠΛΕΟΝΑΣΜΑ/(ΕΛΛΕΙΜΜΑ) ΠΡΙΝ ΤΙΣ ΧΡΗΜΑΤΟΔΟΤΙΚΕΣ ΔΡΑΣΤΗΡΙΟΤΗΤΕΣ	204.231	(546.322)		123.077	(1.027.332)	
Αναλήψεις Δανείων	4.957.096	1.379.303	359	1.420.816	1.097.919	129
Αποπληρωμές και Έκδοση Δανείων	(2.233.154)	(2.274.507)	98	(1.911.524)	(2.028.474)	94
Καθαρές Εισπράξεις από Χρηματοδοτικές Δραστηριότητες	2.723.942	(895.204)		(490.708)	(930.555)	
ΠΛΕΟΝΑΣΜΑ / (ΕΛΛΕΙΜΜΑ)	2.928.173	(1.441.526)		(367.631)	(1.957.887)	

(1) Περιλαμβάνει Επιστροφές Άμεσων και Έμμεσων Φόρων από το έτος 2018

GOVERNMENT BUDGET 2018

STATEMENT 1.2 Budget Realisation by activity

	Actual	Budget	Percentage of realisation	Actual	Budget	Percentage of realisation
	2018			2017		
	€'000	€'000	%	€'000	€'000	%
Operating Revenues ⁽¹⁾	6.364.716	6.317.619	101	6.468.080	6.029.191	107
Revenue from Investing Activities	1.409	1.700	83	2.711	1.700	159
Receipts from Operating and Investing Activities	6.366.125	6.319.319	101	6.470.791	6.030.891	107
Operating Expenditure	(5.449.926)	(5.940.847)	92	(5.541.241)	(6.052.133)	92
Expenditure for Investing Activities	(282.521)	(434.959)	65	(288.874)	(414.992)	70
Payments for Operating and Investing Activities	(5.732.447)	(6.375.806)	90	(5.830.115)	(6.467.125)	90
SURPLUS FROM OPERATING AND INVESTING ACTIVITIES	633.677	(56.487)		640.675	(436.234)	
Proceeds from Interest Income	40.936	13.726	298	17.433	14.353	121
Servicing of Public Debt	(470.382)	(503.561)	93	(535.031)	(605.451)	88
Net Payments for Servicing of Public Debt	(429.446)	(489.834)	88	(517.598)	(591.098)	88
SURPLUS/ (DEFICIT) BEFORE FINANCING ACTIVITIES	204.231	(546.322)		123.077	(1.027.332)	
Withdrawals of Loans	4.957.096	1.379.303	359	1.420.816	1.097.919	129
Repayments and Issue of Loans	(2.233.154)	(2.274.507)	98	(1.911.524)	(2.028.474)	94
Net Receipts from Financing Activities	2.723.942	(895.204)		(490.708)	(930.555)	
SURPLUS / (DEFICIT)	2.928.173	(1.441.526)		(367.631)	(1.957.887)	

(1) Includes Returns of Taxes from year 2018 onwards

ΚΡΑΤΙΚΟΣ ΠΡΟΫΠΟΛΟΓΙΣΜΟΣ 2018

ΠΙΝΑΚΑΣ 1.3
Υλοποίηση Προϋπολογισμού έτους
ανά Υπουργείο / Ανεξάρτητη Υπηρεσία ή Γραφείο

	Πραγματικά	Προϋπο- λογισμός	Ποσοστό υλοποίησης	Πραγματικά	Προϋπο- λογισμός	Ποσοστό υλοποίησης
	2018			2017		
	€'000	€'000	%	€'000	€'000	%
Άλλες Υπηρεσίες *	20.665	16.512	125	11.391	10.714	106
Υπουργείο Άμυνας	4.157	3.670	113	5.606	4.540	123
Υπ. Γεωργίας, Αγρ. Αναπτυξης & Περιβ.	145.057	101.556	143	112.011	93.212	120
Υπ. Δικαιοσύνης και Δημ.Ταξεως	20.714	18.754	110	18.370	17.231	107
Υπ. Ενέργειας, Εμπορίου Βιομ. & Τουρισμού	120.069	109.720	109	215.448	99.899	216
Υπ. Εργασίας, Πρόνοιας & Κοιν.Ασφαλίσεων	36.431	37.994	96	37.967	38.766	98
Υπουργείο Εσωτερικών	159.176	197.220	81	176.176	165.472	106
Υπουργείο Εξωτερικών	4.227	2.971	142	3.442	3.472	99
Υπουργείο Οικονομικών	5.204.564	5.050.380	103	5.174.839	4.799.771	108
Γραφείο Διαχείρισης Δημόσιου Χρέους	4.864.507	1.337.500	364	1.347.996	1.054.500	128
Γεν. Διεύθυνση Ευρ.Προγρ., Συντ.&Ανάπτυξης	76.143	113.904	67	59.291	100.427	59
Γενικό Λογιστήριο	328.587	339.569	97	393.249	365.445	108
Υπ. Παιδείας & Πολιτισμού	9.396	9.070	104	11.349	14.070	81
Υπ. Μεταφορών, Επικοινωνιών και Έργων	312.232	311.906	100	303.167	315.016	96
Υπουργείο Υγείας	58.229	61.622	94	38.740	60.628	64
ΣΥΝΟΛΙΚΑ ΕΣΟΔΑ	11.364.156	7.712.348	147	7.909.040	7.143.163	111
Άλλες Υπηρεσίες *	119.466	142.564	84	111.196	125.704	88
Υπουργείο Άμυνας	381.561	397.145	96	345.775	361.809	96
Υπ. Γεωργίας, Αγρ. Ανάπτυξης & Περιβ.	264.527	312.774	85	237.140	291.292	81
Υπ. Δικαιοσύνης και Δημ.Ταξεως	273.381	300.424	91	257.606	287.151	90
Υπ. Ενέργειας, Εμπορίου Βιομ. & Τουρισμού	51.995	65.668	79	56.610	69.561	81
Υπ. Εργασίας, Πρόνοιας & Κοιν.Ασφαλίσεων	1.018.266	1.062.829	96	982.428	1.001.960	98
Υπουργείο Εσωτερικών	447.685	532.124	84	459.694	537.995	85
Υπουργείο Εξωτερικών	69.658	82.388	85	68.667	79.138	87
Υπουργείο Οικονομικών	1.187.610	1.404.409	85	1.478.954	1.725.497	86
Γραφείο Διαχείρισης Δημόσιου Χρέους	2.630.200	2.665.761	99	2.387.594	2.550.387	94
Γεν. Διεύθυνση Ευρ.Προγρ., Συντ.&Ανάπτυξης	57.673	117.847	49	45.827	104.888	44
Γενικό Λογιστήριο	41.038	53.944	76	27.900	35.024	80
Υπ. Παιδείας & Πολιτισμού	1.031.460	1.064.047	97	1.021.051	1.056.118	97
Υπ. Μεταφορών, Επικοινωνιών και Έργων	261.760	298.885	88	259.453	296.569	87
Υπουργείο Υγείας	599.705	653.064	92	536.775	577.958	93
ΣΥΝΟΛΙΚΕΣ ΔΑΠΑΝΕΣ	8.435.983	9.153.874	92	8.276.671	9.101.050	91
(ΕΛΛΕΙΜΜΑ) / ΠΛΕΟΝΑΣΜΑ	2.928.173	(1.441.526)		(367.631)	(1.957.887)	

* Αναφέρονται στις Συνταγματικές Εξουσίες, Συνταγματικές Υπηρεσίες και Ανεξάρτητες Υπηρεσίες του Κράτους.

GOVERNMENT BUDGET 2018

STATEMENT 1.3 Budget Realisation for the year per Ministry / Independent Service or Office

	Actual	Budget	Percentage of realisation	Actual	Budget	Percentage of realisation
	2018			2017		
	€'000	€'000	%	€'000	€'000	%
Other Services *	20.665	16.512	125	11.391	10.714	106
Ministry of Defence	4.157	3.670	113	5.606	4.540	123
Min. of Agriculture, Nat.Res. & Environ.	145.057	101.556	143	112.011	93.212	120
Min. of Justice and Public Order	20.714	18.754	110	18.370	17.231	107
Min. of Energy, Commerce, Ind.&Tourism	120.069	109.720	109	215.448	99.899	216
Min. of Labour, Welfare & Social Insuranc	36.431	37.994	96	37.967	38.766	98
Ministry of the Interior	159.176	197.220	81	176.176	165.472	106
Ministry of Foreign Affairs	4.227	2.971	142	3.442	3.472	99
Ministry of Finance	5.204.564	5.050.380	103	5.174.839	4.799.771	108
Public Debt Management office	4.864.507	1.337.500	364	1.347.996	1.054.500	128
D.G. for Eur. Programmes, Coord.&Dev.	76.143	113.904	67	59.291	100.427	N/A
Treasury	328.587	339.569	97	393.249	365.445	108
Min. of Education and Culture	9.396	9.070	104	11.349	14.070	81
Min. of Transport, Comm. and Works	312.232	311.906	100	303.167	315.016	96
Ministry of Health	58.229	61.622	94	38.740	60.628	64
TOTAL REVENUES	11.364.156	7.712.348	147	7.909.040	7.143.163	111
Other Services *	119.466	142.564	84	111.196	125.704	88
Ministry of Defence	381.561	397.145	96	345.775	361.809	96
Min. of Agriculture, Nat. Res.& Environ.	264.527	312.774	85	237.140	291.292	81
Min. of Justice and Public Order	273.381	300.424	91	257.606	287.151	90
Min. of Energy, Commerce, Ind.&Tourism	51.995	65.668	79	56.610	69.561	81
Min. of Labour, Welfare & Social Insuranc	1.018.266	1.062.829	96	982.428	1.001.960	98
Ministry of the Interior	447.685	532.124	84	459.694	537.995	85
Ministry of Foreign Affairs	69.658	82.388	85	68.667	79.138	87
Ministry of Finance	1.187.610	1.404.409	85	1.478.954	1.725.497	86
Public Debt Management office	2.630.200	2.665.761	99	2.387.594	2.550.387	94
D.G. for Eur. Programmes, Coord.&Dev.	57.673	117.847	49	45.827	104.888	44
Treasury	41.038	53.944	76	27.900	35.024	80
Min. of Education and Culture	1.031.460	1.064.047	97	1.021.051	1.056.118	97
Min. of Transport, Comm. and Works	261.760	298.885	88	259.453	296.569	87
Ministry of Health	599.705	653.064	92	536.775	577.958	93
TOTAL EXPENDITURE	8.435.983	9.153.874	92	8.276.671	9.101.050	91
(DEFICIT) / SURPLUS	2.928.173	(1.441.526)		(367.631)	(1.957.887)	

* They refer to the Constitutional Powers, Constitutional Services and Independent Services of the Government.

ΚΡΑΤΙΚΟΣ ΠΡΟΫΠΟΛΟΓΙΣΜΟΣ 2018

ΠΙΝΑΚΑΣ 1.4

Σύγκριση Πραγματικών Αποτελεσμάτων και Προϋπολογισμού Δαπανών έτους

	Πραγματικά	Αρχικός	Συμπληρωματικές Πιστώσεις	Εγκεκριμένος	Διαφορά
		Προϋπολογισμός 2018			(2) - (1)
	(1)			(2)	
	€'000	€'000	€'000	€'000	€'000
Αξιωματούχοι της Δημοκρατίας	10.354	10.677	6	10.683	330
Κρατικοί Υπάλληλοι	1.684.491	1.739.949	10.204	1.750.153	65.662
Ορομίσθιο Κυβερνητικό Προσωπικό	201.696	214.714	5.020	219.733	18.037
Συντάξεις και Φιλοδωρήματα	608.397	649.751	13	649.764	41.367
Προσωπικό Εξωτερικών Υπηρεσιών	12.536	15.162	0	15.162	2.626
Λειτουργικές Δαπάνες	396.997	320.330	104.924	425.514	28.517
Συντηρήσεις και Επιδιορθώσεις	66.843	86.783	2.309	87.793	20.950
Εκπαίδευση Προσωπ / Συνέδρια	14.724	17.955	2.737	20.719	5.994
Συμβουλ. Υπηρεσίες / Έρευνες	63.371	82.090	5.685	88.651	25.279
Εκδόσεις και Δημοσιότητα	10.953	13.331	35	13.042	2.089
Δαπάνες Άμυνας και Αστυνόμευσης	240.634	210.314	44.440	254.804	14.170
Μη Προβλ. Δαπάνες & Αποθεμ.	0	83.507	(61.842)	21.665	21.665
Δαπάνες Ειδικών Υπηρεσιών	9.328	6.000	4.000	10.000	672
Δαπάνες σε Σχέση με τα Έσοδα	5.126	3.442	2.755	6.310	1.185
Μεταβιβάσεις Εσωτερικού	784.371	774.933	87.663	862.291	77.920
Μεταβιβάσεις Εξωτερικού	222.024	225.441	4.484	229.798	7.775
Επιχορηγήσεις	87.540	86.967	30.095	116.174	28.634
Κοινωνικές Παροχές	932.653	897.904	94.899	993.356	60.703
Αποζημιώσεις και Έξοδα Αγωγών	10.850	8.290	4.423	14.596	3.746
Έργα & Σχ. Συγχρ. Απο Κοιν. Πόρους	86.017	200.310	(54.068)	146.923	60.905
Πρ. Χρημ. Ξεν. Οργ. Η & Αλλ. Πηγ.	1.020	3.515	200	3.715	2.695
Εξυπηρέτηση Δημόσιου Χρέους	470.382	495.469	8.092	503.561	33.179
Αγορά Γης και Κτιρίων	64.618	75.960	0	75.960	11.342
Αγ. Σταθερών & Κινητών Μηχανημ.	23.488	23.919	4.693	30.900	7.412
Αγορά Εξοπλισμού	21.725	44.624	3.511	47.562	25.837
Αγορά Άλλων Στοιχείων Ενεργητ.	911	916	197	1.128	218
Ανέγ. Επεκτάσ. & Βελτιώσ. Κτιρίων	66.064	100.086	10.500	107.674	41.610
Δρόμοι	41.970	68.780	(4.498)	61.688	19.718
Έργα Υποδομής	15.994	43.575	4.812	46.182	30.189
Κατασκευαστικά Έργα	42.188	43.431	9.084	57.375	15.186
Άλλα Έργα	3.269	4.025	550	4.195	926
Έκδοση Δανείων	49.942	83.100	3.077	86.177	36.235
Αποπληρωμές Δανείων Εξωτερικού	697.245	693.311	3.935	697.246	1
Αποπληρωμές Δανείων Εσωτερικού	1.484.958	214.031	1.276.044	1.490.075	5.116
Συνεισφ στα Εξοφλητικά Αποθ.	1.009	1.009	0	1.009	0
Αγορά Μετοχών	2.295	0	2.295	2.295	0
ΣΥΝΟΛΙΚΕΣ ΔΑΠΑΝΕΣ	8.435.983	7.543.600	1.610.273	9.153.874	717.890

GOVERNMENT BUDGET 2018

STATEMENT 1.4

Comparison of Actual and Budgeted Expenditure for the year

	Actual	Initial	Supplementary Appropriations	Appropriated	Variance
	Budget 2018				(2) - (1)
	(1)			(2)	
	€'000	€'000	€'000	€'000	€'000
Officials of the Republic	10.354	10.677	6	10.683	330
State Officers	1.684.491	1.739.949	10.204	1.750.153	65.662
Government Hourly Paid Staff	201.696	214.714	5.020	219.733	18.037
Pensions and Gratuities	608.397	649.751	13	649.764	41.367
Personnel in Overseas Services	12.536	15.162	0	15.162	2.626
Operating Expenses	396.997	320.330	104.924	425.514	28.517
Maintenance and Repairs	66.843	86.783	2.309	87.793	20.950
Personnel Training / Conferences	14.724	17.955	2.737	20.719	5.994
Consultancy Services / Research	63.371	82.090	5.685	88.651	25.279
Publications and Publicity	10.953	13.331	35	13.042	2.089
Defence and Policing Expenditure	240.634	210.314	44.440	254.804	14.170
Contingencies and Reserve	0	83.507	(61.842)	21.665	21.665
Special Services Expenditure	9.328	6.000	4.000	10.000	672
Expenses Related to Revenues	5.126	3.442	2.755	6.310	1.185
Local Transfers	784.371	774.933	87.663	862.291	77.920
Transfers Abroad	222.024	225.441	4.484	229.798	7.775
Subsidies	87.540	86.967	30.095	116.174	28.634
Social Transfers	932.653	897.904	94.899	993.356	60.703
Compensation and Cost in Action	10.850	8.290	4.423	14.596	3.746
Schemes Cofinanced by Community Funds	86.017	200.310	(54.068)	146.923	60.905
Programmes Fin. by For. Org. and/or Oth. Sour.	1.020	3.515	200	3.715	2.695
Servicing of Public Debt	470.382	495.469	8.092	503.561	33.179
Purchase of Land and Buildings	64.618	75.960	0	75.960	11.342
Purchase of Mobile and Stat. Machinery	23.488	23.919	4.693	30.900	7.412
Purchase of Equipment	21.725	44.624	3.511	47.562	25.837
Purchase of Other Assets	911	916	197	1.128	218
Erection, Exten. and Improv. of Buildings	66.064	100.086	10.500	107.674	41.610
Roads	41.970	68.780	(4.498)	61.688	19.718
Infrastructure Works	15.994	43.575	4.812	46.182	30.189
Construction Works	42.188	43.431	9.084	57.375	15.186
Other Works	3.269	4.025	550	4.195	926
Issue of Loans	49.942	83.100	3.077	86.177	36.235
Repayments of Foreign Loans	697.245	693.311	3.935	697.246	1
Repayments of Local Loans	1.484.958	214.031	1.276.044	1.490.075	5.116
Contribution to Sinking Funds	1.009	1.009	0	1.009	0
Purchase of Shares	2.295	0	2.295	2.295	0
TOTAL EXPENDITURE	8.435.983	7.543.600	1.610.273	9.153.874	717.890

ΚΡΑΤΙΚΟΣ ΠΡΟΫΠΟΛΟΓΙΣΜΟΣ 2018

ΠΙΝΑΚΑΣ 1.5

Υλοποίηση Προϋπολογισμού ανά Κατηγορία Λογαριασμών

	Πραγματικά	Προϋπο- λογισμός	Ποσοστό υλοποίησης	Πραγματικά	Προϋπο- λογισμός	Ποσοστό υλοποίησης
	2018			2017		
	€'000	€'000	%	€'000	€'000	%
Έσοδα Πάγιου Ταμείου	11.364.156	7.712.348	147	7.909.040	7.143.163	111
ΣΥΝΟΛΙΚΑ ΕΣΟΔΑ	11.364.156	7.712.348	147	7.909.040	7.143.163	111
Δαπάνες Πάγιου Ταμείου	3.417.939	3.549.424	96	3.163.891	3.437.139	92
Τακτικές Δαπάνες	4.452.144	4.785.069	93	4.533.152	4.843.400	94
Αναπτυξιακές Δαπάνες	565.900	819.382	69	579.627	820.510	71
ΣΥΝΟΛΙΚΕΣ ΔΑΠΑΝΕΣ	8.435.983	9.153.874	92	8.276.671	9.101.050	91
ΠΛΕΟΝΑΣΜΑ/ (ΕΛΛΕΙΜΜΑ)	2.928.173	(1.441.526)		(367.631)	(1.957.887)	

GOVERNMENT BUDGET 2018

STATEMENT 1.5 Budget Realisation per Account Category

	Actual	Budget	Percentage of realisation	Actual	Budget	Percentage of realisation
	2018			2017		
	€'000	€'000	%	€'000	€'000	%
Consolidated Fund Revenues	11.364.156	7.712.348	147	7.909.040	7.143.163	111
TOTAL REVENUES	11.364.156	7.712.348	147	7.909.040	7.143.163	111
Consolidated Fund Expenditure	3.417.939	3.549.424	96	3.163.891	3.437.139	92
Current Expenditure	4.452.144	4.785.069	93	4.533.152	4.843.400	94
Development Expenditure	565.900	819.382	69	579.627	820.510	71
TOTAL EXPENDITURE	8.435.983	9.153.874	92	8.276.671	9.101.050	91
SURPLUS / (DEFICIT)	2.928.173	(1.441.526)		(367.631)	(1.957.887)	

ΚΡΑΤΙΚΟΣ ΠΡΟΫΠΟΛΟΓΙΣΜΟΣ 2018

ΠΙΝΑΚΑΣ 1.6.1
Δαπάνες ανά Ομάδα Άρθρων
Υπουργείο Άμυνας

	2018		2017	
	Πραγματικά	Προϋπολογισμός	Πραγματικά	Προϋπολογισμός
	€'000	€'000	€'000	€'000
Αξιωματούχοι της Δημοκρατίας	115	115	112	115
Κρατικοί Υπάλληλοι	139.145	139.225	135.573	138.126
Ωρομίσθιο Κυβερνητικό Προσωπικό	215	215	201	222
Λειτουργικές Δαπάνες	841	1.536	800	1.549
Συντηρήσεις και Επιδιορθώσεις	136	275	32	523
Εκπαίδευση Προσωπ / Συνέδρια	195	198	179	182
Συμβουλ. Υπηρεσίες / Έρευνες	105	121	107	135
Δαπάνες Άμυνας και Αστυνόμευσης	240.446	254.341	208.630	220.183
Μεταβιβάσεις Εξωτερικού	171	460	101	450
Αγ. Σταθερών & Κινητών Μηχανημ.	2	154	5	152
Αγορά Εξοπλισμού	189	487	31	160
Αγορά Άλλων Στοιχείων Ενεργητ.	1	18	4	12
Συνολικές Δαπάνες	381.561	397.145	345.775	361.809

GOVERNMENT BUDGET 2018

STATEMENT 1.6.1 Expenditure by Group Ministry of Defence

	2018		2017	
	Actual	Budget	Actual	Budget
	€'000	€'000	€'000	€'000
Officials of the Republic	115	115	112	115
State Officers	139.145	139.225	135.573	138.126
Government Hourly Paid Staff	215	215	201	222
Operating Expenses	841	1.536	800	1.549
Maintenance and Repairs	136	275	32	523
Personnel Training / Conferences	195	198	179	182
Consultancy Services / Research	105	121	107	135
Defence and Policing Expenditure	240.446	254.341	208.630	220.183
Tranfers Abroad	171	460	101	450
Purchase Of Mobile and Stat. Machinery	2	154	5	152
Purchase Of Equipment	189	487	31	160
Purchase Of Other Assets	1	18	4	12
Total Expenditure	381.561	397.145	345.775	361.809

ΚΡΑΤΙΚΟΣ ΠΡΟΫΠΟΛΟΓΙΣΜΟΣ 2018

ΠΙΝΑΚΑΣ 1.6.2

Δαπάνες ανά Ομάδα Άρθρων

Υπουργείο Γεωργίας, Αγροτικής, Ανάπτυξης και Περιβάλλοντος

	2018		2017	
	Πραγματικά	Προϋπολογισμός	Πραγματικά	Προϋπολογισμός
	€'000	€'000	€'000	€'000
Αξιωματούχοι της Δημοκρατίας	116	116	112	115
Κρατικοί Υπάλληλοι	51.381	54.877	49.928	53.971
Ωρομίσθιο Κυβερνητικό Προσωπικό	43.622	45.746	40.800	44.421
Προσωπικό Εξωτερικών Υπηρεσιών	128	134	97	134
Λειτουργικές Δαπάνες	112.866	119.049	81.889	86.299
Συντηρήσεις και Επιδιορθώσεις	11.893	15.939	10.862	13.570
Εκπαίδευση Προσωπ / Συνέδρια	1.947	2.555	2.056	2.634
Συμβουλ. Υπηρεσίες / Έρευνες	4.164	5.497	3.104	4.926
Εκδόσεις και Δημοσιότητα	91	112	25	37
Δαπάνες σε Σχέση με τα Έσοδα	0	3	0	3
Μεταβιβάσεις Εσωτερικού	4.136	4.785	1.027	1.387
Μεταβιβάσεις Εξωτερικού	1.043	1.089	637	674
Επιχορηγήσεις	7.683	8.787	9.706	17.407
Κοινωνικές Παροχές	16	18	16	18
Αποζημιώσεις και Έξοδα Αγωγών	73	80	9	81
Έργα & Σχ. Συγχρ. από Κοιν. Πόρους	4.205	5.863	3.178	4.428
Πρ Χρημ Ξεν Οργ Η & Αλλ Πηγ	809	1.104	1.281	1.867
Αγ. Σταθερών & Κινητών Μηχανημ.	3.286	3.766	3.680	5.023
Αγορά Εξοπλισμού	131	184	44	203
Ανεγ. Επέκταση & Βελτιώσ. Κτιρίων	702	774	423	485
Δρόμοι	1.030	1.061	1.159	1.276
Έργα Υποδομής	12.284	34.083	24.614	33.199
Κατασκευαστικά Έργα	2.430	6.372	2.108	18.549
Άλλα Έργα	491	780	385	585
Συνολικές Δαπάνες	264.527	312.774	237.140	291.292

GOVERNMENT BUDGET 2018

STATEMENT 1.6.2

Expenditure by Group

Ministry of Agriculture, Natural Resources and Environment

	2018		2017	
	Actual	Budget	Actual	Budget
	€'000	€'000	€'000	€'000
Officials of the Republic	116	116	112	115
State Officers	51.381	54.877	49.928	53.971
Government Hourly Paid Staff	43.622	45.746	40.800	44.421
Personnel in Overseas Services	128	134	97	134
Operating Expenses	112.866	119.049	81.889	86.299
Maintenance and Repairs	11.893	15.939	10.862	13.570
Personnel Training / Conferences	1.947	2.555	2.056	2.634
Consultancy Services / Research	4.164	5.497	3.104	4.926
Publications and Publicity	91	112	25	37
Expenses Related to Revenues	0	3	0	3
Local Transfers	4.136	4.785	1.027	1.387
Tranfers Abroad	1.043	1.089	637	674
Subsidies	7.683	8.787	9.706	17.407
Social Transfers	16	18	16	18
Compensation and Cost in Action	73	80	9	81
Schemes Cofinanced by Community Funds	4.205	5.863	3.178	4.428
Programmes Fin.by For.Org.and/or Oth.Sour.	809	1.104	1.281	1.867
Purchase Of Mobile and Stat. Machinery	3.286	3.766	3.680	5.023
Purchase Of Equipment	131	184	44	203
Erection,Exten.and Improv.of Buildings	702	774	423	485
Roads	1.030	1.061	1.159	1.276
Infrastructure Works	12.284	34.083	24.614	33.199
Construction Works	2.430	6.372	2.108	18.549
Other Works	491	780	385	585
Συνολικές Δαπάνες	264.527	312.774	237.140	291.292

ΚΡΑΤΙΚΟΣ ΠΡΟΫΠΟΛΟΓΙΣΜΟΣ 2018

ΠΙΝΑΚΑΣ 1.6.3
Δαπάνες ανά Ομάδα Άρθρων
Υπουργείο Δικαιοσύνης και Δημόσιας Τάξεως

	2018		2017	
	Πραγματικά	Προϋπολογισμός	Πραγματικά	Προϋπολογισμός
	€'000	€'000	€'000	€'000
Αξιωματούχοι της Δημοκρατίας	115	116	112	115
Κρατικοί Υπάλληλοι	222.117	229.732	216.965	223.158
Ωρομίσθιο Κυβερνητικό Προσωπικό	5.141	5.699	4.300	4.588
Λειτουργικές Δαπάνες	13.096	16.425	12.174	15.083
Συντηρήσεις και Επιδιορθώσεις	5.765	6.902	5.622	7.272
Εκπαίδευση Προσωπ / Συνέδρια	1.815	2.445	1.293	1.904
Συμβουλ. Υπηρεσίες / Έρευνες	3.589	4.841	3.563	4.873
Εκδόσεις και Δημοσιότητα	183	204	177	202
Δαπάνες Άμυνας και Αστυνόμευσης	185	433	241	393
Δαπάνες σε Σχέση με τα Έσοδα	1	9	4	7
Μεταβιβάσεις Εσωτερικού	622	634	465	465
Μεταβιβάσεις Εξωτερικού	44	137	44	137
Κοινωνικές Παροχές	253	261	220	231
Αποζημιώσεις και Έξοδα Αγωγών	0	15	0	12
Έργα & Σχ. Συγχρ. από Κοιν. Πόρους	1.240	2.620	1.057	2.714
Αγ. Σταθερών & Κινητών Μηχανημ.	6.129	8.644	4.331	7.283
Αγορά Εξοπλισμού	3.673	7.165	1.833	5.041
Αγορά Άλλων Στοιχείων Ενεργητ.	2	3	2	3
Ανεγ. Επέκταση & Βελτιώσ. Κτιρίων	9.411	14.139	5.203	13.670
Συνολικές Δαπάνες	273.381	300.424	257.606	287.151

GOVERNMENT BUDGET 2018

STATEMENT 1.6.3 Expenditure by Group Ministry of Justice and Public Order

	2018		2017	
	Actual	Budget	Actual	Budget
	€'000	€'000	€'000	€'000
Officials of the Republic	115	116	112	115
State Officers	222.117	229.732	216.965	223.158
Government Hourly Paid Staff	5.141	5.699	4.300	4.588
Operating Expenses	13.096	16.425	12.174	15.083
Maintenance and Repairs	5.765	6.902	5.622	7.272
Personnel Training / Conferences	1.815	2.445	1.293	1.904
Consultancy Services / Research	3.589	4.841	3.563	4.873
Publications and Publicity	183	204	177	202
Defence and Policing Expenditure	185	433	241	393
Expenses Related to Revenues	1	9	4	7
Local Transfers	622	634	465	465
Tranfers Abroad	44	137	44	137
Social Transfers	253	261	220	231
Compensation and Cost in Action	0	15	0	12
Schemes Cofinanced by Community Funds	1.240	2.620	1.057	2.714
Purchase Of Mobile and Stat. Machinery	6.129	8.644	4.331	7.283
Purchase Of Equipment	3.673	7.165	1.833	5.041
Purchase Of Other Assets	2	3	2	3
Erection,Exten.and Improv.of Buildings	9.411	14.139	5.203	13.670
Total Expenditure	273.381	300.424	257.606	287.151

ΚΡΑΤΙΚΟΣ ΠΡΟΫΠΟΛΟΓΙΣΜΟΣ 2018

ΠΙΝΑΚΑΣ 1.6.4
Δαπάνες ανά Ομάδα Άρθρων
Υπουργείο Ενέργειας, Εμπορίου και Βιομηχανίας

	2018		2017	
	Πραγματικά	Προϋπολογισμός	Πραγματικά	Προϋπολογισμός
	€'000	€'000	€'000	€'000
Αξιωματούχοι της Δημοκρατίας	115	116	112	115
Κρατικοί Υπάλληλοι	12.284	13.626	11.849	13.669
Ωρομίσθιο Κυβερνητικό Προσωπικό	1.497	1.619	1.455	1.648
Προσωπικό Εξωτερικών Υπηρεσιών	1.476	1.767	1.388	1.629
Λειτουργικές Δαπάνες	2.507	2.747	10.077	10.599
Συντηρήσεις και Επιδιορθώσεις	493	719	543	851
Εκπαίδευση Προσωπ / Συνέδρια	2.404	3.308	2.168	3.302
Συμβουλ. Υπηρεσίες / Έρευνες	1.283	3.039	2.139	4.098
Εκδόσεις και Δημοσιότητα	2.997	3.278	3.626	3.850
Δαπάνες σε σχέση με τα Έσοδα	142	144	115	130
Μεταβιβάσεις Εσωτερικού	9.890	9.998	8.924	8.925
Μεταβιβάσεις Εξωτερικού	1.312	1.384	559	610
Επιχορηγήσεις	3.171	4.817	2.032	4.061
Έργα & Σχ. Συγχρ. από Κοιν. Πόρους	11.749	14.283	11.113	13.525
Πρ Χρημ Ξεν Οργ Η & Αλλ Πηγ	0	50	0	50
Εξυπηρέτηση Δημόσιου Χρέους	4	35	19	35
Αγ. Σταθερών & Κινητών Μηχανημ.	16	108	36	61
Αγορά Εξοπλισμού	10	53	19	41
Αγορά Άλλων Στοιχείων Ενεργητ.	0	15		
Ανεγ. Επέκταση & Βελτιώσ. Κτιρίων	55	85	70	85
Έργα Υποδομής	588	4.300	364	2.250
Κατασκευαστικά Έργα	2	152	2	2
Άλλα Έργα	0	25	0	25
Συνολικές Δαπάνες	51.995	65.668	56.610	69.561

GOVERNMENT BUDGET 2018

ΠΙΝΑΚΑΣ 1.6.4 Expenditure by Group Ministry of Energy, Commerce and Industry

	2018		2017	
	Actual	Budget	Actual	Budget
	€'000	€'000	€'000	€'000
Officials of the Republic	115	116	112	115
State Officers	12.284	13.626	11.849	13.669
Government Hourly Paid Staff	1.497	1.619	1.455	1.648
Personnel in Overseas Services	1.476	1.767	1.388	1.629
Operating Expenses	2.507	2.747	10.077	10.599
Maintenance and Repairs	493	719	543	851
Personnel Training / Conferences	2.404	3.308	2.168	3.302
Consultancy Services / Research	1.283	3.039	2.139	4.098
Publications and Publicity	2.997	3.278	3.626	3.850
Expenses Related to Revenues	142	144	115	130
Local Transfers	9.890	9.998	8.924	8.925
Tranfers Abroad	1.312	1.384	559	610
Subsidies	3.171	4.817	2.032	4.061
Schemes Cofinanced by Community Funds	11.749	14.283	11.113	13.525
Programmes Fin.by For.Org.and/or Oth.Sour.	0	50	0	50
Servicing of Public Debt	4	35	19	35
Purchase Of Mobile and Stat. Machinery	16	108	36	61
Purchase Of Equipment	10	53	19	41
Purchase Of Other Assets	0	15		
Erection,Exten.and Improv.of Buildings	55	85	70	85
Infrastructure Works	588	4.300	364	2.250
Construction Works	2	152	2	2
Other Works	0	25	0	25
Total Expenditure	51.995	65.668	56.610	69.561

ΚΡΑΤΙΚΟΣ ΠΡΟΫΠΟΛΟΓΙΣΜΟΣ 2018

ΠΙΝΑΚΑΣ 1.6.5

Δαπάνες ανά Ομάδα Άρθρων

Υπουργείο Εργασίας, Πρόνοιας και Κοινωνικών Ασφαλίσεων

	2018		2017	
	Πραγματικά	Προϋπολογισμός	Πραγματικά	Προϋπολογισμός
	€'000	€'000	€'000	€'000
Αξιωματούχοι της Δημοκρατίας	115	116	112	115
Κρατικοί Υπάλληλοι	35.668	41.990	34.195	36.182
Ωρομίσθιο Κυβερνητικό Προσωπικό	8.976	9.913	9.053	10.095
Συντάξεις και Φιλοδωρήματα	692	1.300	791	1.300
Λειτουργικές Δαπάνες	6.013	7.395	6.279	7.454
Συντηρήσεις και Επιδιορθώσεις	1.857	3.188	1.904	2.874
Εκπαίδευση Προσωπ / Συνέδρια	425	596	411	573
Συμβουλ. Υπηρεσίες / Έρευνες	991	1.694	827	1.455
Εκδόσεις και Δημοσιότητα	76	182	91	162
Δαπάνες σε σχέση με τα Έσοδα	0	2	0	2
Μεταβιβάσεις Εσωτερικού	372.742	376.751	342.165	344.750
Μεταβιβάσεις Εξωτερικού	457	538	466	532
Επιχορηγήσεις	62	88	12	44
Κοινωνικές Παροχές	570.512	594.867	578.652	584.044
Αποζημιώσεις και Έξοδα Αγωγών	4	40	5	40
Έργα & Σχ. Συγχρ. από Κοιν. Πόρους	18.131	19.429	5.533	7.652
Πρ Χρημ Ξεν Οργ Η & Αλλ Πηγ	0	0	156	201
Εξυπηρέτηση Δημόσιου Χρέους	47	48	47	47
Αγ. Σταθερών & Κινητών Μηχανημ.	373	536	312	375
Αγορά Εξοπλισμού	461	2.301	1.105	2.201
Ανεγ. Επέκταση & Βελτιώσ. Κτιρίων	496	1.535	220	1.542
Άλλα Έργα	168	320	92	320
Συνολικές Δαπάνες	1.018.266	1.062.829	982.428	1.001.960

GOVERNMENT BUDGET 2018

ΠΙΝΑΚΑΣ 1.6.5 Expenditure by Group Ministry of Labour, Welfare and Social Insurance

	2018		2017	
	Actual	Budget	Actual	Budget
	€'000	€'000	€'000	€'000
Officials of the Republic	115	116	112	115
State Officers	35.668	41.990	34.195	36.182
Government Hourly Paid Staff	8.976	9.913	9.053	10.095
Pensions and Gratuities	692	1.300	791	1.300
Operating Expenses	6.013	7.395	6.279	7.454
Maintenance and Repairs	1.857	3.188	1.904	2.874
Personnel Training / Conferences	425	596	411	573
Consultancy Services / Research	991	1.694	827	1.455
Publications and Publicity	76	182	91	162
Expenses Related to Revenues	0	2	0	2
Local Transfers	372.742	376.751	342.165	344.750
Tranfers Abroad	457	538	466	532
Subsidies	62	88	12	44
Social Transfers	570.512	594.867	578.652	584.044
Compensation and Cost in Action	4	40	5	40
Schemes Cofinanced by Community Funds	18.131	19.429	5.533	7.652
Programmes Fin.by For.Org.and/or Oth.Sour.	0	0	156	201
Servicing of Public Debt	47	48	47	47
Purchase Of Mobile and Stat. Machinery	373	536	312	375
Purchase Of Equipment	461	2.301	1.105	2.201
Erection,Exten.and Improv.of Buildings	496	1.535	220	1.542
Other Works	168	320	92	320
Total Expenditure	1.018.266	1.062.829	982.428	1.001.960

ΚΡΑΤΙΚΟΣ ΠΡΟΫΠΟΛΟΓΙΣΜΟΣ 2018

ΠΙΝΑΚΑΣ 1.6.6
Δαπάνες ανά Ομάδα Άρθρων
Υπουργείο Εσωτερικών

	2018		2017	
	Πραγματικά	Προϋπολογισμός	Πραγματικά	Προϋπολογισμός
	€'000	€'000	€'000	€'000
Αξιωματούχοι της Δημοκρατίας	115	115	121	123
Κρατικοί Υπάλληλοι	44.023	48.417	43.527	47.267
Ωρομίσθιο Κυβερνητικό Προσωπικό	27.793	30.390	25.226	27.724
Λειτουργικές Δαπάνες	24.452	26.758	21.295	23.972
Συντηρήσεις και Επιδιορθώσεις	7.114	9.347	5.504	8.800
Εκπαίδευση Προσωπ / Συνέδρια	922	1.421	504	761
Συμβουλ. Υπηρεσίες / Έρευνες	3.065	5.784	3.083	4.794
Εκδόσεις και Δημοσιότητα	937	1.172	802	1.119
Δαπάνες σε σχέση με τα Έσοδα	3.529	3.967	825	1.824
Μεταβιβάσεις Εσωτερικού	130.543	131.700	151.380	152.450
Μεταβιβάσεις Εξωτερικού	211	220	214	220
Επιχορηγήσεις	81	161	81	186
Κοινωνικές Παροχές	39.030	49.952	35.438	51.268
Αποζημιώσεις και Έξοδα Αγωγών	782	3.623	477	681
Έργα & Σχ. Συγχρ. από Κοιν. Πόρους	31.321	34.650	21.815	28.937
Πρ Χρημ Ξεν Οργ Η & Αλλ Πηγ	3	6	8	11
Εξυπηρέτηση Δημόσιου Χρέους	398	403	387	404
Αγορά Γης και Κτιρίων	64.618	75.960	73.461	81.680
Αγ. Σταθερών & Κινητών Μηχανημ.	141	354	174	328
Αγορά Εξοπλισμού	3.086	4.873	1.919	6.120
Ανεγ. Επέκταση & Βελτιώσ. Κτιρίων	7.995	15.185	5.953	8.894
Δρόμοι	15.854	30.154	18.210	28.393
Έργα Υποδομής	2.531	7.208	5.169	6.941
Κατασκευαστικά Έργα	34.123	44.747	42.274	52.812
Άλλα Έργα	1.941	2.380	1.847	2.186
Έκδοση Δανείων	3.077	3.177	0	100
Συνολικές Δαπάνες	447.685	532.124	459.694	537.995

GOVERNMENT BUDGET 2018

ΠΙΝΑΚΑΣ 1.6.6 Expenditure by Group Ministry of The Interior

	2018		2017	
	Actual	Budget	Actual	Budget
	€'000	€'000	€'000	€'000
Officials of the Republic	115	115	121	123
State Officers	44.023	48.417	43.527	47.267
Government Hourly Paid Staff	27.793	30.390	25.226	27.724
Operating Expenses	24.452	26.758	21.295	23.972
Maintenance and Repairs	7.114	9.347	5.504	8.800
Personnel Training / Conferences	922	1.421	504	761
Consultancy Services / Research	3.065	5.784	3.083	4.794
Publications and Publicity	937	1.172	802	1.119
Expenses Related to Revenues	3.529	3.967	825	1.824
Local Transfers	130.543	131.700	151.380	152.450
Tranfers Abroad	211	220	214	220
Subsidies	81	161	81	186
Social Transfers	39.030	49.952	35.438	51.268
Compensation and Cost in Action	782	3.623	477	681
Schemes Cofinanced by Community Funds	31.321	34.650	21.815	28.937
Programmes Fin.by For.Org.and/or Oth.Sour.	3	6	8	11
Servicing of Public Debt	398	403	387	404
Purchase of Land and Buildings	64.618	75.960	73.461	81.680
Purchase Of Mobile and Stat. Machinery	141	354	174	328
Purchase Of Equipment	3.086	4.873	1.919	6.120
Erection,Exten.and Improv.of Buildings	7.995	15.185	5.953	8.894
Roads	15.854	30.154	18.210	28.393
Infrastructure Works	2.531	7.208	5.169	6.941
Construction Works	34.123	44.747	42.274	52.812
Other Works	1.941	2.380	1.847	2.186
Issue of Loans	3.077	3.177	0	100
Total Expenditure	447.685	532.124	459.694	537.995

ΚΡΑΤΙΚΟΣ ΠΡΟΫΠΟΛΟΓΙΣΜΟΣ 2018

ΠΙΝΑΚΑΣ 1.6.7
Δαπάνες ανά Ομάδα Άρθρων
Υπουργείο Εξωτερικών

	2018		2017	
	Πραγματικά	Προϋπολογισμός	Πραγματικά	Προϋπολογισμός
	€'000	€'000	€'000	€'000
Αξιωματούχοι της Δημοκρατίας	116	116	106	115
Κρατικοί Υπάλληλοι	20.763	22.303	20.202	21.835
Ωρομίσθιο Κυβερνητικό Προσωπικό	367	395	372	390
Προσωπικό Εξωτερικών Υπηρεσιών	10.290	12.357	10.724	12.380
Λειτουργικές Δαπάνες	9.279	10.907	8.627	9.382
Συντηρήσεις και Επιδιορθώσεις	685	1.072	734	1.126
Εκπαίδευση Προσωπ / Συνέδρια	793	965	828	1.054
Συμβουλ. Υπηρεσίες / Έρευνες	464	559	550	684
Εκδόσεις και Δημοσιότητα	30	405	64	400
Μεταβιβάσεις Εξωτερικού	25.248	28.439	24.813	26.150
Έργα & Σχ. Συγχρ. από Κοιν. Πόρους	88	1.000	120	1.000
Εξυπηρέτηση Δημόσιου Χρέους	206	410	551	551
Αγ. Σταθερών & Κινητών Μηχανημ.	804	1.681	197	2.303
Αγορά Εξοπλισμού	155	279	127	268
Ανεγ. Επέκταση & Βελτιώσ. Κτιρίων	370	1.500	652	1.500
Συνολικές Δαπάνες	69.658	82.388	68.667	79.138

GOVERNMENT BUDGET 2018

ΠΙΝΑΚΑΣ 1.6.7
Expenditure by Group
Ministry of Foreign Affairs

	2018		2017	
	Actual	Budget	Actual	Budget
	€'000	€'000	€'000	€'000
Officials of the Republic	116	116	106	115
State Officers	20.763	22.303	20.202	21.835
Government Hourly Paid Staff	367	395	372	390
Personnel in Overseas Services	10.290	12.357	10.724	12.380
Operating Expenses	9.279	10.907	8.627	9.382
Maintenance and Repairs	685	1.072	734	1.126
Personnel Training / Conferences	793	965	828	1.054
Consultancy Services / Research	464	559	550	684
Publications and Publicity	30	405	64	400
Tranfers Abroad	25.248	28.439	24.813	26.150
Schemes Cofinanced by Community Funds	88	1.000	120	1.000
Servicing of Public Debt	206	410	551	551
Purchase Of Mobile and Stat. Machinery	804	1.681	197	2.303
Purchase Of Equipment	155	279	127	268
Erection, Exten. and Improv. of Buildings	370	1.500	652	1.500
Total Expenditure	69.658	82.388	68.667	79.138

ΚΡΑΤΙΚΟΣ ΠΡΟΫΠΟΛΟΓΙΣΜΟΣ 2018

ΠΙΝΑΚΑΣ 1.6.8
Δαπάνες ανά Ομάδα Άρθρων
Υπουργείο Οικονομικών

	2018		2017	
	Πραγματικά	Προϋπολογισμός	Πραγματικά	Προϋπολογισμός
	€'000	€'000	€'000	€'000
Αξιωματούχοι της Δημοκρατίας	892	932	894	929
Κρατικοί Υπάλληλοι	160.394	170.405	156.292	167.505
Ωρομίσθιο Κυβερνητικό Προσωπικό	7.091	7.763	7.024	7.680
Συντάξεις και Φιλοδωρήματα	598.912	638.106	579.676	635.692
Λειτουργικές Δαπάνες	6.953	8.419	6.736	8.221
Συντηρήσεις και Επιδιορθώσεις	4.635	7.477	3.530	6.959
Εκπαίδευση Προσωπ / Συνέδρια	987	1.233	2.390	3.013
Συμβουλ. Υπηρεσίες / Έρευνες	3.138	11.266	4.554	14.916
Εκδόσεις και Δημοσιότητα	207	236	150	263
Μη Προβλ. Δαπάνες & Αποθεμ.	0	21.665	0	11.935
Δαπάνες σε σχέση με τα Έσοδα	1.193	1.344	324.312	325.093
Μεταβιβάσεις Εσωτερικού	67.006	128.169	68.715	132.233
Μεταβιβάσεις Εξωτερικού	185.280	187.773	182.207	183.096
Επιχορηγήσεις	34.603	53.800	31.042	49.576
Κοινωνικές Παροχές	67.577	83.572	63.846	95.781
Αποζημιώσεις και Έξοδα Αγωγών	24	33	2.448	2.463
Πρ Χρημ Ξεν Οργ Η & Αλλ Πηγ	100	220	35	134
Εξυπηρέτηση Δημόσιου Χρέους	460.929	492.145	529.686	598.829
Αγ. Σταθερών & Κινητών Μηχανημ.	44	162	216	515
Αγορά Εξοπλισμού	9.253	18.725	7.163	18.567
Ανεγ. Επέκταση & Βελτιώσ. Κτιρίων	84	100	97	100
Έκδοση Δανείων	23.000	46.000	22.800	46.000
Αποπληρωμές Δανείων Εξωτερικού	697.245	697.246	873.247	936.827
Αποπληρωμές Δανείων Εσωτερικού	1.484.958	1.490.075	997.757	1.027.826
Συνεισφορά στα Εξοφλητικά Αποθ.	1.009	1.009	1.721	1.721
Αγορά Μετοχών	2.295	2.295	10	10
Συνολικές Δαπάνες	3.817.809	4.070.170	3.866.548	4.275.884

GOVERNMENT BUDGET 2018

ΠΙΝΑΚΑΣ 1.6.8 Expenditure by Group Ministry of Finance

	2018		2017	
	Actual	Budget	Actual	Budget
	€'000	€'000	€'000	€'000
Officials of the Republic	892	932	894	929
State Officers	160.394	170.405	156.292	167.505
Government Hourly Paid Staff	7.091	7.763	7.024	7.680
Pensions and Gratuities	598.912	638.106	579.676	635.692
Operating Expenses	6.953	8.419	6.736	8.221
Maintenance and Repairs	4.635	7.477	3.530	6.959
Personnel Training / Conferences	987	1.233	2.390	3.013
Consultancy Services / Research	3.138	11.266	4.554	14.916
Publications and Publicity	207	236	150	263
Contingencies and Reserve	0	21.665	0	11.935
Expenses Related to Revenues	1.193	1.344	324.312	325.093
Local Transfers	67.006	128.169	68.715	132.233
Tranfers Abroad	185.280	187.773	182.207	183.096
Subsidies	34.603	53.800	31.042	49.576
Social Transfers	67.577	83.572	63.846	95.781
Compensation and Cost in Action	24	33	2.448	2.463
Programmes Fin.by For.Org.and/or Oth.Sour.	100	220	35	134
Servicing of Public Debt	460.929	492.145	529.686	598.829
Purchase Of Mobile and Stat. Machinery	44	162	216	515
Purchase Of Equipment	9.253	18.725	7.163	18.567
Erection,Exten.and Improv.of Buildings	84	100	97	100
Issue of Loans	23.000	46.000	22.800	46.000
Repayments of Foreign Loans	697.245	697.246	873.247	936.827
Repayments of Local Loans	1.484.958	1.490.075	997.757	1.027.826
Contribution to Sinking Funds	1.009	1.009	1.721	1.721
Purchase of Shares	2.295	2.295	10	10
Total Expenditure	3.817.809	4.070.170	3.866.548	4.275.884

ΚΡΑΤΙΚΟΣ ΠΡΟΫΠΟΛΟΓΙΣΜΟΣ 2018

ΠΙΝΑΚΑΣ 1.6.9
Δαπάνες ανά Ομάδα Άρθρων
Υπουργείο Παιδείας και Πολιτισμού

	2018		2017	
	Πραγματικά	Προϋπολογισμός	Πραγματικά	Προϋπολογισμός
	€'000	€'000	€'000	€'000
Αξιωματούχοι της Δημοκρατίας	115	116	112	115
Κρατικοί Υπάλληλοι	641.668	648.759	618.779	625.193
Ωρομίσθιο Κυβερνητικό Προσωπικό	4.152	4.820	4.059	4.628
Προσωπικό Εξωτερικών Υπηρεσιών	338	445	406	430
Λειτουργικές Δαπάνες	8.152	9.673	7.932	9.108
Συντηρήσεις και Επιδιορθώσεις	417	749	363	549
Εκπαίδευση Προσωπ / Συνέδρια	1.255	2.037	1.106	1.596
Συμβουλ. Υπηρεσίες / Έρευνες	18.275	18.567	16.979	17.695
Εκδόσεις και Δημοσιότητα	4.748	5.320	4.658	5.060
Δαπάνες σε σχέση με τα Έσοδα	0	11	5	13
Μεταβιβάσεις Εσωτερικού	135.562	142.726	168.514	174.074
Μεταβιβάσεις Εξωτερικού	936	1.190	797	1.081
Επιχορηγήσεις	99	99	99	99
Κοινωνικές Παροχές	182.258	189.599	162.130	175.820
Έργα & Σχ. Συγχρ. από Κοιν. Πόρους	4.764	7.252	3.843	6.094
Αγ. Σταθερών & Κινητών Μηχανημ.	1.802	2.258	1.787	2.296
Αγορά Εξοπλισμού	848	929	1.155	1.264
Αγορά Άλλων Στοιχείων Ενεργητ.	834	1.010	595	963
Ανεγ. Επέκταση & Βελτιώσ. Κτιρίων	25.174	28.417	27.708	29.970
Άλλα Έργα	63	70	24	70
Συνολικές Δαπάνες	1.031.460	1.064.047	1.021.051	1.056.118

GOVERNMENT BUDGET 2018

ΠΙΝΑΚΑΣ 1.6.9 Expenditure by Group Ministry of Education and Culture

	2018		2017	
	Actual	Budget	Actual	Budget
	€'000	€'000	€'000	€'000
Officials of the Republic	115	116	112	115
State Officers	641.668	648.759	618.779	625.193
Government Hourly Paid Staff	4.152	4.820	4.059	4.628
Personnel in Overseas Services	338	445	406	430
Operating Expenses	8.152	9.673	7.932	9.108
Maintenance and Repairs	417	749	363	549
Personnel Training / Conferences	1.255	2.037	1.106	1.596
Consultancy Services / Research	18.275	18.567	16.979	17.695
Publications and Publicity	4.748	5.320	4.658	5.060
Expenses Related to Revenues	0	11	5	13
Local Transfers	135.562	142.726	168.514	174.074
Tranfers Abroad	936	1.190	797	1.081
Subsidies	99	99	99	99
Social Transfers	182.258	189.599	162.130	175.820
Schemes Cofinanced by Community Funds	4.764	7.252	3.843	6.094
Purchase Of Mobile and Stat. Machinery	1.802	2.258	1.787	2.296
Purchase Of Equipment	848	929	1.155	1.264
Purchase Of Other Assets	834	1.010	595	963
Erection,Exten.and Improv.of Buildings	25.174	28.417	27.708	29.970
Other Works	63	70	24	70
Total Expenditure	1.031.460	1.064.047	1.021.051	1.056.118

ΚΡΑΤΙΚΟΣ ΠΡΟΫΠΟΛΟΓΙΣΜΟΣ 2018

ΠΙΝΑΚΑΣ 1.6.10
Δαπάνες ανά Ομάδα Άρθρων
Υπουργείο Μεταφορών, Επικοινωνιών και Έργων

	2018		2017	
	Πραγματικά	Προϋπολογισμός	Πραγματικά	Προϋπολογισμός
	€'000	€'000	€'000	€'000
Αξιωματούχοι της Δημοκρατίας	115	116	112	115
Κρατικοί Υπάλληλοι	51.174	53.761	49.311	53.520
Ωρομίσθιο Κυβερνητικό Προσωπικό	51.256	55.294	51.071	55.535
Συντάξεις και Φιλοδωρήματα	52	58	40	44
Προσωπικό Εξωτερικών Υπηρεσιών	4	4	292	458
Λειτουργικές Δαπάνες	15.807	17.820	14.512	15.974
Συντηρήσεις και Επιδιορθώσεις	17.645	19.556	14.096	18.367
Εκπαίδευση Προσωπ / Συνέδρια	1.329	1.918	942	1.474
Συμβουλ. Υπηρεσίες / Έρευνες	17.143	20.133	15.869	20.287
Εκδόσεις και Δημοσιότητα	1.151	1.400	1.310	1.604
Δαπάνες σε Σχέση με τα Έσοδα	34	89	80	111
Μεταβιβάσεις Εσωτερικού	9.155	9.155	9.155	9.157
Μεταβιβάσεις Εξωτερικού	4.902	5.590	4.761	5.402
Επιχορηγήσεις	41.678	48.040	43.831	47.853
Κοινωνικές Παροχές	3.775	4.903	612	806
Αποζημιώσεις και Έξοδα Αγωγών	441	474	141	164
Έργα & Σχ. Συγχρ. από Κοιν. Πόρους	3.093	3.394	12.226	12.231
Πρ Χρημ Ξεν Οργ Η & ΑΛΛ Πηγ	11	88	35	108
Εξυπηρέτηση Δημόσιου Χρέους	1	3	3	6
Αγ. Σταθερών & Κινητών Μηχανημ.	2.941	4.084	2.184	3.060
Αγορά Εξοπλισμού	1.484	3.050	1.162	2.298
Αγορά Άλλων Στοιχείων Ενεργητ.	74	82	0	23
Ανεγ. Επέκταση & Βελτιώσ. Κτιρίων	6.589	12.105	6.370	12.071
Δρόμοι	25.087	30.472	23.874	26.796
Έργα Υποδομής	591	592	375	622
Κατασκευαστικά Έργα	5.633	6.104	6.579	7.973
Άλλα Έργα	595	600	510	510
Συνολικές Δαπάνες	261.760	298.885	259.453	296.569

GOVERNMENT BUDGET 2018

STATEMENT 1.6.10

Expenditure by Group

Ministry of Transport, Communications and Works

	2018		2017	
	Actual	Budget	Actual	Budget
	€'000	€'000	€'000	€'000
Officials of the Republic	115	116	112	115
State Officers	51.174	53.761	49.311	53.520
Government Hourly Paid Staff	51.256	55.294	51.071	55.535
Pensions and Gratuities	52	58	40	44
Personnel in Overseas Services	4	4	292	458
Operating Expenses	15.807	17.820	14.512	15.974
Maintenance and Repairs	17.645	19.556	14.096	18.367
Personnel Training / Conferences	1.329	1.918	942	1.474
Consultancy Services / Research	17.143	20.133	15.869	20.287
Publications and Publicity	1.151	1.400	1.310	1.604
Expenses Related to Revenues	34	89	80	111
Local Transfers	9.155	9.155	9.155	9.157
Tranfers Abroad	4.902	5.590	4.761	5.402
Subsidies	41.678	48.040	43.831	47.853
Social Transfers	3.775	4.903	612	806
Compensation and Cost in Action	441	474	141	164
Schemes Cofinanced by Community Funds	3.093	3.394	12.226	12.231
Programmes Fin.by For.Org.and/or Oth.Sour.	11	88	35	108
Servicing of Public Debt	1	3	3	6
Purchase Of Mobile and Stat. Machinery	2.941	4.084	2.184	3.060
Purchase Of Equipment	1.484	3.050	1.162	2.298
Purchase Of Other Assets	74	82	0	23
Erection,Exten.and Improv.of Buildings	6.589	12.105	6.370	12.071
Roads	25.087	30.472	23.874	26.796
Infrastructure Works	591	592	375	622
Construction Works	5.633	6.104	6.579	7.973
Other Works	595	600	510	510
Συνολικές Δαπάνες	261.760	298.885	259.453	296.569

ΚΡΑΤΙΚΟΣ ΠΡΟΫΠΟΛΟΓΙΣΜΟΣ 2018

ΠΙΝΑΚΑΣ 1.6.11
Δαπάνες ανά Ομάδα Άρθρων
Υπουργείο Υγείας

	2018		2017	
	Πραγματικά	Προϋπολογισμός	Πραγματικά	Προϋπολογισμός
	€'000	€'000	€'000	€'000
Αξιωματούχοι της Δημοκρατίας	115	116	112	115
Κρατικοί Υπάλληλοι	242.817	259.644	224.863	237.232
Ωρομίσθιο Κυβερνητικό Προσωπικό	46.104	51.961	45.334	51.623
Λειτουργικές Δαπάνες	190.730	197.456	163.557	165.954
Συντηρήσεις και Επιδιορθώσεις	12.774	16.763	12.980	16.448
Εκπαίδευση Προσωπ / Συνέδρια	691	1.663	628	1.123
Συμβουλ. Υπηρεσίες / Έρευνες	4.453	6.006	4.103	5.295
Εκδόσεις και Δημοσιότητα	132	237	99	218
Δαπάνες σε Σχέση με τα Έσοδα	40	90	12	65
Μεταβιβάσεις Εσωτερικού	16.595	19.931	15.303	16.795
Μεταβιβάσεις Εξωτερικού	89	337	235	299
Επιχορηγήσεις	164	382	192	407
Κοινωνικές Παροχές	68.219	68.965	58.566	63.659
Έργα & Σχ. Συγχρ. από Κοιν. Πόρους	855	931	0	33
Πρ Χρημ Ξεν Οργ Η & Αλλ Πηγ	80	145	326	352
Αγ. Σταθερών & Κινητών Μηχανημ.	7.839	9.008	4.198	5.191
Αγορά Εξοπλισμού	2.234	4.131	321	2.139
Ανεγ. Επέκταση & Βελτιώσ. Κτιρίων	5.764	15.278	5.926	10.990
Άλλα Έργα	10	20	20	20
Συνολικές Δαπάνες	599.705	653.064	536.775	577.958

GOVERNMENT BUDGET 2018

ΠΙΝΑΚΑΣ 1.6.11 Expenditure by Group Ministry of Health

	2018		2017	
	Actual	Budget	Actual	Budget
	€'000	€'000	€'000	€'000
Officials of the Republic	115	116	112	115
State Officers	242.817	259.644	224.863	237.232
Government Hourly Paid Staff	46.104	51.961	45.334	51.623
Operating Expenses	190.730	197.456	163.557	165.954
Maintenance and Repairs	12.774	16.763	12.980	16.448
Personnel Training / Conferences	691	1.663	628	1.123
Consultancy Services / Research	4.453	6.006	4.103	5.295
Publications and Publicity	132	237	99	218
Expenses Related to Revenues	40	90	12	65
Local Transfers	16.595	19.931	15.303	16.795
Tranfers Abroad	89	337	235	299
Subsidies	164	382	192	407
Social Transfers	68.219	68.965	58.566	63.659
Schemes Cofinanced by Community Funds	855	931	0	33
Programmes Fin.by For.Org.and/or Oth.Sour.	80	145	326	352
Purchase Of Mobile and Stat. Machinery	7.839	9.008	4.198	5.191
Purchase Of Equipment	2.234	4.131	321	2.139
Erection,Exten.and Improv.of Buildings	5.764	15.278	5.926	10.990
Other Works	10	20	20	20
Total Expenditure	599.705	653.064	536.775	577.958